

REPUBLIQUE FRANÇAISE

Commune - SAINT MARCELLIN (1)
AGREGÉ AU BUDGET PRINCIPAL DE (2)

Numéro SIRET : 21380416400019

POSTE COMPTABLE : TRESORERIE DE ST MARCELLIN

M 14

Compte administratif
voté par nature

BUDGET : BUDGET PRINCIPAL VILLE (3)

ANNEE 2020

(1) Indiquer la nature juridique et le nom de la collectivité ou de l'établissement (commune, CCAS, EPCI, syndicat mixte, etc).

(2) A renseigner uniquement pour les budgets annexes.

(3) Indiquer le budget concerné : budget principal ou libellé du budget annexe.

Sommaire

I - Informations générales (5)

A - Informations statistiques, fiscales et financières	4
B - Modalités de vote du budget	5

II - Présentation générale du budget

A1 - Vue d'ensemble - Exécution du budget et détail des restes à réaliser	6
A2 - Vue d'ensemble - Section de fonctionnement - Chapitres	8
A3 - Vue d'ensemble - Section d'investissement - Chapitres	9
B1 - Balance générale du budget - Dépenses	11
B2 - Balance générale du budget - Recettes	12

III - Vote du budget

A1 - Section de fonctionnement - Détail des dépenses	13
A2 - Section de fonctionnement - Détail des recettes	16
B1 - Section d'investissement - Détail des dépenses	18
B2 - Section d'investissement - Détail des recettes	20
B3 - Opérations d'équipement - Détail des chapitres et articles	22

IV - Annexes (6)

A - Eléments du bilan

A1 - Présentation croisée par fonction (1)	23
A1.1 - Présentation croisée par fonction - Détail fonctionnement	Sans Objet
A1.2 - Présentation croisée par fonction - Détail investissement	Sans Objet
A2.1 - Etat de la dette - Détail des crédits de trésorerie	33
A2.2 - Etat de la dette - Répartition par nature de dette	34
A2.3 - Etat de la dette - Répartition des emprunts par structure de taux	38
A2.4 - Etat de la dette - Typologie de la répartition de l'encours	40
A2.5 - Etat de la dette - Détail des opérations de couverture	41
A2.6 - Etat de la dette - Remboursement anticipé d'un emprunt avec refinancement	43
A2.7 - Etat de la dette - Emprunts renégociés au cours de l'année N	44
A2.8 - Etat de la dette - Dette pour financer l'emprunt d'un autre organisme	45
A2.9 - Etat de la dette - Autres dettes	46
A3 - Méthodes utilisées pour les amortissements	47
A4 - Etat des provisions	48
A5 - Etalement des provisions	49
A6.1 - Equilibre des opérations financières - Dépenses	50
A6.2 - Equilibre des opérations financières - Recettes	51
A7.1.1 - Etats des dépenses et recettes des services d'eau et d'assainissement - Fonctionnement (2)	Sans Objet
A7.1.2 - Etats des dépenses et recettes des services d'eau et d'assainissement - Investissement (2)	Sans Objet
A7.2.1 - Etats des dépenses et recettes des services assujettis à la TVA - Fonctionnement (3)	Sans Objet
A7.2.2 - Etats des dépenses et recettes des services assujettis à la TVA - Investissement (3)	Sans Objet
A7.3.1 - Etats de la répartition de la TEOM - Fonctionnement (4)	Sans Objet
A7.3.2 - Etats de la répartition de la TEOM - Investissement (4)	Sans Objet
A7.4.1 - Etat de ventilation des dépenses liées à la gestion de la crise sanitaire du COVID-19 - Fonctionnement	Sans Objet
A7.4.2 - Etat de ventilation des dépenses liées à la gestion de la crise sanitaire du COVID-19 - Investissement	Sans Objet
A8 - Etat des charges transférées	Sans Objet
A9 - Détail des opérations pour le compte de tiers	Sans Objet
A10.1 - Variation du patrimoine (article R. 2313-3 du CGCT) - Entrées	53
A10.2 - Variation du patrimoine (article R. 2313-3 du CGCT) - Sorties	57
A10.3 - Opérations liées aux cessions	58
A10.4 - Variation du patrimoine (article L. 300-5 du code de l'urbanisme) - Entrées	Sans Objet
A10.5 - Variation du patrimoine (article L. 300-5 du code de l'urbanisme) - Sorties	Sans Objet
A11 - Etat des travaux en régie	59
A12 - Emploi des crédits communautaires dans le cadre de la subvention globale	Sans Objet

B - Engagements hors bilan

B1.1 - Etat des emprunts garantis par la commune ou l'établissement	62
B1.2 - Calcul du ratio d'endettement relatif aux garanties d'emprunt	66
B1.3 - Etat des contrats de crédit-bail	Sans Objet
B1.4 - Etat des contrats de partenariat public-privé	Sans Objet
B1.5 - Etat des autres engagements donnés	Sans Objet
B1.6 - Etat des engagements reçus	Sans Objet
B1.7 - Liste des concours attribués à des tiers en nature ou en subventions	67

B2.1 - Etat des autorisations de programme et des crédits de paiement afférents

B2.2 - Etat des autorisations d'engagement et des crédits de paiement afférents

B3 - Emploi des recettes grevées d'une affectation spéciale

C - Autres éléments d'informations

C1.1 - Etat du personnel

69

C1.2 - Actions de formation des élus

72

C2 - Liste des organismes dans lesquels a été pris un engagement financier

73

C3.1 - Liste des organismes de regroupement auxquels adhère la commune ou l'établissement

74

C3.2 - Liste des établissements publics créés

75

C3.3 - Liste des services individualisés dans un budget annexe

76

C3.4 - Liste des services assujettis à la TVA et non érigés en budget annexe

77

C3.5 - Présentation agrégée du budget principal et des budgets annexes

78

C3.6 - Identification des flux croisés

80

D - Décision en matière de taux de contributions directes - Arrêté et signatures

D1 - Décision en matière de taux de contributions directes

81

D2 - Arrêté et signatures

82

(1) Cette présentation est obligatoire pour les communes de 3 500 habitants et plus (art. L. 2312-3 du CGCT), les groupements comprenant au moins une commune de 3 500 habitants et plus (art. R. 5211-14 du CGCT) et leurs établissements publics. Il n'a cependant pas à être produit par les services à activité unique érigés en établissement public ou budget annexe. Les autres communes et établissements peuvent les présenter de manière facultative.

(2) Cet état ne peut être produit que par les communes dont la population est inférieure à 500 habitants qui gèrent les services de distribution de l'eau potable et d'assainissement sous forme de régie simple sans budget annexe (article L. 2221-11 du CGCT).

(3) Cf. article R. 2313-3 du CCGT.

(4) Cet état est obligatoirement produit par les communes et groupements de communes de 10 000 habitants et plus ayant institué la TEOM et assurant au moins la collecte des déchets ménagers.

(5) Les associations syndicales autorisées doivent utiliser leur état particulier « Informations générales » annexé à l'arrêté n° NOR : INTB1237402A, relatif au cadre budgétaire et comptable applicable aux associations syndicales autorisées.

(6) Les associations syndicales autorisées remplissent et joignent uniquement les états qui les concernent au titre de l'exercice et au titre du détail des comptes de bilan.

Préciser, pour chaque annexe, si l'état est sans objet le cas échéant.

Code INSEE
38416

SAINT MARCELLIN
BUDGET PRINCIPAL VILLE

I – INFORMATIONS GENERALES	I
INFORMATIONS STATISTIQUES, FISCALES ET FINANCIERES	A

Informations statistiques	Valeurs
Population totale (colonne h du recensement INSEE) :	8102
Nombre de résidences secondaires (article R. 2313-1 <i>in fine</i>) :	
Nom de l'EPCI à fiscalité propre auquel la commune adhère :	
SAINT MARCELLIN VERCORS ISERE COMMUNAUTE	

Potentiel fiscal et financier (1)		Valeurs par hab. (population DGF)	Moyennes nationales du potentiel financier par habitants de la strate
Fiscal	Financier		
5 365 948	9 678 684	1183,502568	1099,682382

Informations financières – ratios (2)		Valeurs	Moyennes nationales de la strate (3) Sources : Fiche DGF 2020 / DGCL Comptes des communes
1	Dépenses réelles de fonctionnement/population	1059,82	1037
2	Produit des impositions directes/population	483,16	500
3	Recettes réelles de fonctionnement/population	1258,95	1182
4	Dépenses d'équipement brut/population	339,43	370
5	Encours de dette/population	841,42	828
6	DGF/population	60,02	152
7	Dépenses de personnel/dépenses réelles de fonctionnement (2)		
8	Dépenses de fonct. et remb. dette en capital/recettes réelles de fonct. (2)		
9	Dépenses d'équipement brut/recettes réelles de fonctionnement (2)		
10	Encours de la dette/recettes réelles de fonctionnement (2)		

Dans l'ensemble des tableaux, les cases grisées ne doivent pas être remplies.

(1) Il s'agit du potentiel fiscal et du potentiel financier définis à l'article L. 2334-4 du code général des collectivités territoriales qui figurent sur la fiche de répartition de la DGF de l'exercice N-1 établie sur la base des informations N-2 (transmise par les services préfectoraux).

(2) Les ratios 1 à 6 sont obligatoires pour les communes de 3 500 habitants et plus et leurs établissements publics administratifs ainsi que pour les EPCI dotés d'une fiscalité propre comprenant au moins une commune de 3 500 habitants et plus.

Les ratios 7 à 10 sont obligatoires pour les communes de 10 000 habitants et plus et leurs établissements publics administratifs ainsi que pour les EPCI dotés d'une fiscalité propre comprenant au moins une commune de 10 000 habitants et plus (cf. articles L. 2313-1, L. 2313-2, R. 2313-1, R. 2313-2 et R. 5211-15 du CGCT). Pour les caisses des écoles, les EPCI non dotés d'une fiscalité propre et les syndicats mixtes associant exclusivement des communes et des EPCI, il conviendra d'appliquer les ratios prévus respectivement par les articles R. 2313-7, R. 5211-15 et R. 5711-3 du CGCT.

(3) Il convient d'indiquer les moyennes de la catégorie de l'organisme en cause (commune, communauté urbaine, communauté d'agglomération, ...) et les sources d'où sont tirées les informations (statistiques de la direction générale des collectivités locales ou de la direction générale de la comptabilité publique). Il s'agit des moyennes de la dernière année connue.

I – INFORMATIONS GENERALES
MODALITES DE VOTE DU BUDGET**POUR MEMOIRE⁽¹⁾**

I – L'assemblée délibérante a voté le présent budget par nature :

- au niveau (2) du chapitre pour la section de fonctionnement.
- au niveau (2) du chapitre pour la section d'investissement.
 - sans (3) les chapitres « opérations d'équipement » de l'état III B 3.
 - sans (4) vote formel sur chacun des chapitres.

La liste des articles spécialisés sur lesquels l'ordonnateur ne peut procéder à des virements d'article à article est la suivante :

II – En l'absence de mention au paragraphe I ci-dessus, le budget est réputé voté par chapitre, et, en section d'investissement, sans chapitre de dépense « opération d'équipement ».

III – Les provisions sont (5) semi-budgétaires (pas d'inscriptions en recettes de la section d'investissement) .

(1) Rappeler les modalités relatives au vote du budget.

(2) A compléter par « du chapitre » ou « de l'article ».

(3) Indiquer « avec » ou « sans » les chapitres opérations d'équipement.

(4) Indiquer « avec » ou « sans » vote formel.

(5) A compléter par un seul des deux choix suivants :

- semi-budgétaires (pas d'inscription en recette de la section d'investissement),
- budgétaires (délibération n° du).

**II – PRESENTATION GENERALE DU BUDGET
VUE D'ENSEMBLE**

EXECUTION DU BUDGET

		DEPENSES		RECETTES	
REALISATIONS DE L'EXERCICE (mandats et titres)	Section de fonctionnement	A	9 170 249,70	G	10 363 376,35
	Section d'investissement	B	3 320 858,35	H	3 157 380,38

		+		+	
REPORTS DE L'EXERCICE N-1	Report en section de fonctionnement (002)	C	0,00 (si déficit)	I	2 034 408,43 (si excédent)
	Report en section d'investissement (001)	D	943 927,24 (si déficit)	J	0,00 (si excédent)

		=		=	
TOTAL (réalisations + reports)		= A+B+C+D	13 435 035,29	= G+H+I+J	15 555 165,16

RESTES A REALISER A REPORTER EN N+1 (1)	Section de fonctionnement	E	0,00	K	0,00
	Section d'investissement	F	416 906,71	L	73 181,40
	TOTAL des restes à réaliser à reporter en N+1	= E+F	416 906,71	= K+L	73 181,40

RESULTAT CUMULE	Section de fonctionnement	= A+C+E	9 170 249,70	= G+I+K	12 397 784,78
	Section d'investissement	= B+D+F	4 681 692,30	= H+J+L	3 230 561,78
	TOTAL CUMULE	= A+B+C+D+E+F	13 851 942,00	= G+H+I+J+K+L	15 628 346,56

DETAIL DES RESTES A REALISER

Chap.	Libellé	Dépenses engagées non mandatées	Titres restant à émettre
TOTAL DE LA SECTION DE FONCTIONNEMENT		E	0,00
011	Charges à caractère général	0,00	
012	Charges de personnel, frais assimilés	0,00	
014	Atténuations de produits	0,00	
65	Autres charges de gestion courante	0,00	
656	Frais fonctionnement des groupes d'élus	0,00	
66	Charges financières	0,00	
67	Charges exceptionnelles	0,00	
70	Produits services, domaine et ventes div		0,00
73	Impôts et taxes		0,00
74	Dotations et participations		0,00
75	Autres produits de gestion courante		0,00
013	Atténuations de charges		0,00
76	Produits financiers		0,00
77	Produits exceptionnels		0,00
TOTAL DE LA SECTION D'INVESTISSEMENT		F	73 181,40
010	Stocks (4)	0,00	
024	Produits des cessions d'immobilisations		0,00
10	Dotations, fonds divers et réserves	0,00	
13	Subventions d'investissement	0,00	73 181,40
16	Emprunts et dettes assimilées	0,00	
18	Compte de liaison : affectat° (BA,régie) (6)	0,00	
20	Immobilisations incorporelles	16 452,00	
204	Subventions d'équipement versées	0,00	0,00

Chap.	Libellé	Dépenses engagées mandatées	Affiché le	Titres restant à émettre
21	Immobilisations corporelles	247 049,56		0,00
22	Immobilisations reçues en affectation (5)	0,00		0,00
23	Immobilisations en cours	153 405,15		0,00
26	Participat° et créances rattachées	0,00		0,00
27	Autres immobilisations financières	0,00		0,00

(1) Les restes à réaliser de la section de fonctionnement correspondent en dépenses, aux dépenses engagées non mandatées et non rattachées telles qu'elles ressortent de la comptabilité des engagements et en recettes, aux recettes certaines n'ayant pas donné lieu à l'émission d'un titre et non rattachées (R. 2311-11 du CGCT).

Les restes à réaliser de la section d'investissement correspondent en dépenses, aux dépenses engagées non mandatées au 31/12 de l'exercice précédent telles qu'elles ressortent de la comptabilité des engagements et aux recettes certaines n'ayant pas donné lieu à l'émission d'un titre au 31/12 de l'exercice précédent (R. 2311-11 du CGCT).

(2) Le chapitre 45 doit être détaillé conformément au plan de compte, tant en dépenses qu'en recettes.

II - PRESENTATION GENERALE DU BUDGET
SECTION DE FONCTIONNEMENT – CHAPITRES

DEPENSES DE FONCTIONNEMENT

Chap.	Libellé	Crédits ouverts (BP+DM+RAR N-1)	Crédits employés (ou restant à employer)			Crédits annulés
			Mandats émis	Charg. rattachées	Restes à réaliser au 31/12	
011	Charges à caractère général	2 806 443,69	2 185 349,65	273 079,90	0,00	348 014,14
012	Charges de personnel, frais assimilés	4 587 055,00	4 411 901,47	1 962,00	0,00	173 191,53
014	Atténuations de produits	20 188,00	20 188,00	0,00	0,00	0,00
65	Autres charges de gestion courante	1 523 090,00	1 384 966,08	22 997,00	0,00	115 126,92
656	Frais fonctionnement des groupes d'élus	0,00	0,00	0,00	0,00	0,00
Total des dépenses de gestion courante		8 936 776,69	8 002 405,20	298 038,90	0,00	636 332,59
66	Charges financières	958 500,00	151 294,82	116 320,98	0,00	690 884,20
67	Charges exceptionnelles	22 000,00	18 587,13	0,00	0,00	3 412,87
68	Dotations provisions semi-budgétaires (1)	0,00	0,00			0,00
022	Dépenses imprévues	138 078,77				
Total des dépenses réelles de fonctionnement		10 055 355,46	8 172 287,15	414 359,88	0,00	1 468 708,43
023	Virement à la section d'investissement (2)	1 920 461,00				
042	Opérat° ordre transfert entre sections (2)	605 000,00	583 602,67			21 397,33
043	Opérat° ordre intérieur de la section (2)	0,00	0,00			0,00
Total des dépenses d'ordre de fonctionnement		2 525 461,00	583 602,67			1 941 858,33
TOTAL		12 580 816,46	8 755 889,82	414 359,88	0,00	3 410 566,76
Pour information		(3) 0,00				
D 002 Déficit de fonctionnement reporté de N-1						

RECETTES DE FONCTIONNEMENT

Chap.	Libellé	Crédits ouverts (BP+DM+RAR N-1)	Crédits employés (ou restant à employer)			Crédits annulés
			Titres émis	Prod. rattachées	Restes à réaliser au 31/12	
013	Atténuations de charges	100 000,00	113 950,47	513,92	0,00	-14 464,39
70	Produits services, domaine et ventes div	511 500,00	386 563,37	40 335,79	0,00	84 600,84
73	Impôts et taxes	7 313 441,00	7 520 502,97	0,00	0,00	-207 061,97
74	Dotations et participations	1 566 300,00	1 559 925,11	17 000,00	0,00	-10 625,11
75	Autres produits de gestion courante	452 000,00	477 577,59	0,00	0,00	-25 577,59
Total des recettes de gestion courante		9 943 241,00	10 058 519,51	57 849,71	0,00	-173 128,22
76	Produits financiers	0,00	20,87	0,00	0,00	-20,87
77	Produits exceptionnels	0,00	83 633,61	0,00	0,00	-83 633,61
78	Reprises provisions semi-budgétaires (1)	428 000,00	0,00			428 000,00
Total des recettes réelles de fonctionnement		10 371 241,00	10 142 173,99	57 849,71	0,00	171 217,30
042	Opérat° ordre transfert entre sections (2)	175 167,03	163 352,65			11 814,38
043	Opérat° ordre intérieur de la section (2)	0,00	0,00			0,00
Total des recettes d'ordre de fonctionnement		175 167,03	163 352,65			11 814,38
TOTAL		10 546 408,03	10 305 526,64	57 849,71	0,00	183 031,68
Pour information		(3) 2 034 408,43				
R 002 Excédent de fonctionnement reporté de N-1						

(1) Si la commune ou l'établissement applique le régime des provisions semi-budgétaires.

(2) DF 023 = RI 021 ; DI 040 = RF 042 ; RI 040 = DF 042 ; DI 041 = RI 041 ; DF 043 = RF 043.

(3) Les lignes de report ne font pas l'objet d'émission de mandat ou de titre (inscrire le montant reporté).

II – PRESENTATION GENERALE DU BUDGET

SECTION D'INVESTISSEMENT – CHAPITRES


DEPENSES D'INVESTISSEMENT

Chap.	Libellé	Crédits ouverts (BP+DM+RAR N-1)	Mandats émis	Restes à réaliser au 31/12	Crédits annulés
010	Stocks (3)	0,00	0,00	0,00	0,00
20	Immobilisations incorporelles (sauf 204)	37 868,14	19 240,92	16 452,00	2 175,22
204	Subventions d'équipement versées	2 700,00	2 700,00	0,00	0,00
21	Immobilisations corporelles	1 926 204,35	1 437 747,56	247 049,56	241 407,23
22	Immobilisations reçues en affectation (4)	0,00	0,00	0,00	0,00
23	Immobilisations en cours	1 417 207,94	1 131 899,11	153 405,15	131 903,68
	Total des opérations d'équipement	0,00	0,00	0,00	0,00
	Total des dépenses d'équipement	3 383 980,43	2 591 587,59	416 906,71	375 486,13
10	Dotations, fonds divers et réserves	32 000,00	31 857,92	0,00	142,08
13	Subventions d'investissement	0,00	0,00	0,00	0,00
16	Emprunts et dettes assimilées	480 000,00	477 604,52	0,00	2 395,48
18	Compte de liaison : affectat° (BA,régie) (5)	0,00	0,00	0,00	0,00
26	Participat° et créances rattachées	3 000,00	0,00	0,00	3 000,00
27	Autres immobilisations financières	0,00	0,00	0,00	0,00
020	Dépenses imprévues	179 640,00			
	Total des dépenses financières	694 640,00	509 462,44	0,00	185 177,56
45...	Total des opé. pour compte de tiers (6)	0,00	0,00	0,00	0,00
	Total des dépenses réelles d'investissement	4 078 620,43	3 101 050,03	416 906,71	560 663,69
040	Opérat° ordre transfert entre sections (1)	175 167,03	163 352,65		11 814,38
041	Opérations patrimoniales (1)	57 000,00	56 455,67		544,33
	Total des dépenses d'ordre d'investissement	232 167,03	219 808,32		12 358,71
	TOTAL	4 310 787,46	3 320 858,35	416 906,71	573 022,40
	Pour information	(2) 943 927,24			
	D 001 Solde d'exécution négatif reporté de N-1				

RECETTES D'INVESTISSEMENT

Chap.	Libellé	Crédits ouverts (BP+DM+RAR N-1)	Titres émis	Restes à réaliser au 31/12	Crédits annulés
010	Stocks (3)	0,00	0,00	0,00	0,00
13	Subventions d'investissement	631 148,72	525 068,39	73 181,40	32 898,93
16	Emprunts et dettes assimilées (hors 165)	0,00	0,00	0,00	0,00
20	Immobilisations incorporelles (sauf 204)	0,00	0,00	0,00	0,00
204	Subventions d'équipement versées	0,00	0,00	0,00	0,00
21	Immobilisations corporelles	0,00	0,00	0,00	0,00
22	Immobilisations reçues en affectation (4)	0,00	0,00	0,00	0,00
23	Immobilisations en cours	0,00	0,00	0,00	0,00
	Total des recettes d'équipement	631 148,72	525 068,39	73 181,40	32 898,93
10	Dotations, fonds divers et réserves (hors 1068)	434 039,00	507 737,67	0,00	-73 698,67
1068	Excédents de fonctionnement capitalisés (7)	1 484 065,98	1 484 065,98	0,00	0,00
138	Autres subvent° invest. non transf.	0,00	0,00	0,00	0,00
165	Dépôts et cautionnements reçus	0,00	450,00	0,00	-450,00
18	Compte de liaison : affectat° (BA,régie)	0,00	0,00	0,00	0,00
26	Participat° et créances rattachées	0,00	0,00	0,00	0,00
27	Autres immobilisations financières	123 000,00	0,00	0,00	123 000,00
024	Produits des cessions d'immobilisations	0,00		0,00	
	Total des recettes financières	2 041 104,98	1 992 253,65	0,00	48 851,33
45...	Total des opé. pour le compte de tiers (6)	0,00	0,00	0,00	0,00
	Total des recettes réelles d'investissement	2 672 253,70	2 517 322,04	73 181,40	81 750,26
021	Virement de la sect° de fonctionnement (1)	1 920 461,00			
040	Opérat° ordre transfert entre sections (1)	605 000,00	583 602,67		21 397,33
041	Opérations patrimoniales (1)	57 000,00	56 455,67		544,33
	Total des recettes d'ordre d'investissement	2 582 461,00	640 058,34		1 942 402,66
	TOTAL	5 254 714,70	3 157 380,38	73 181,40	2 024 152,92

Envoyé en préfecture le 02/04/2021
 Reçu en préfecture le 02/04/2021
 Affiché le 02/04/2021
 ID : 038-213804164-20210323-CA_VILLE_2020-BF



Chap.	Libellé	Crédits ouverts (BP+DM+RAR N-1)	Titres émis
	Pour information	(2) 0,00	
	R 001 Solde d'exécution positif reporté de N-1		

- (1) DF 023 = RI 021 ; DI 040 = RF 042 ; RI 040 = DF 042 ; DI 041 = RI 041 ; DF 043 = RF 043.
- (2) Les lignes de report ne font pas l'objet d'émission de mandat ou de titre (inscrire le montant reporté).
- (3) A servir uniquement dans le cadre d'un suivi des stocks selon la méthode de l'inventaire permanent simplifié autorisée pour les seules opérations d'aménagements (lotissement, ZAC...) par ailleurs retracées dans le cadre de budgets annexes.
- (4) En dépenses, le chapitre 22 retrace les travaux d'investissement réalisés sur les biens reçus en affectation. En recette, il retrace, le cas échéant, l'annulation de tels travaux effectués sur un exercice antérieur.
- (5) A servir uniquement lorsque la commune ou l'établissement effectue une dotation initiale en espèces au profit d'un service public non personnalisé qu'elle ou qu'il crée.
- (6) Seul le total des opérations pour compte de tiers figure sur cet état (voir le détail Annexe IV A9).
- (7) Le compte 1068 n'est pas un chapitre mais un article du chapitre 10.

II – PRESENTATION GENERALE DU BUDGET

BALANCE GENERALE DU BUDGET

1 – Mandats émis (y compris sur les restes à réaliser N-1)

	FONCTIONNEMENT	Opérations réelles (1)	Opérations d'ordre (2)	TOTAL
011	Charges à caractère général	2 458 429,55		2 458 429,55
012	Charges de personnel, frais assimilés	4 413 863,47		4 413 863,47
014	Atténuations de produits	20 188,00		20 188,00
60	<i>Achats et variation des stocks (3)</i>		0,00	0,00
65	Autres charges de gestion courante	1 407 963,08		1 407 963,08
656	Frais fonctionnement des groupes d'élus (4)	0,00		0,00
66	Charges financières	267 615,80	0,00	267 615,80
67	Charges exceptionnelles	18 587,13	0,00	18 587,13
68	Dot. aux amortissements et provisions	0,00	583 602,67	583 602,67
71	<i>Production stockée (ou déstockage) (3)</i>		0,00	0,00
Dépenses de fonctionnement – Total		8 586 647,03	583 602,67	9 170 249,70
Pour information				0,00
D 002 Déficit de fonctionnement reporté de N-1				0,00

	INVESTISSEMENT	Opérations réelles (1)	Opérations d'ordre (2)	TOTAL
10	Dotations, fonds divers et réserves	31 857,92	0,00	31 857,92
13	Subventions d'investissement	0,00	2 160,00	2 160,00
15	<i>Provisions pour risques et charges (5)</i>		0,00	0,00
16	Emprunts et dettes assimilées (sauf 1688 non budgétaire)	477 604,52	0,00	477 604,52
18	Compte de liaison : affectat° (BA,régie)	(8) 0,00		0,00
	Total des opérations d'équipement	0,00		0,00
19	<i>Neutral. et régul. d'opérations (5)</i>		0,00	0,00
20	Immobilisations incorporelles (sauf 204) (6)	19 240,92	0,00	19 240,92
204	Subventions d'équipement versées	2 700,00	0,00	2 700,00
21	Immobilisations corporelles (6)	1 437 747,56	217 648,32	1 655 395,88
22	Immobilisations reçues en affectation (6)	(9) 0,00	0,00	0,00
23	Immobilisations en cours (6)	1 131 899,11	0,00	1 131 899,11
26	Participations et créances rattachées	0,00	0,00	0,00
27	Autres immobilisations financières	0,00	0,00	0,00
28	<i>Amortissement des immobilisations (reprises)</i>		0,00	0,00
29	<i>Prov. pour dépréciat° immobilisations (5)</i>		0,00	0,00
39	<i>Prov. dépréciat° des stocks et en-cours (5)</i>		0,00	0,00
45...	Total des opérations pour compte de tiers (7)	0,00	0,00	0,00
481	<i>Charges à rép. sur plusieurs exercices</i>		0,00	0,00
49	<i>Prov. dépréc. comptes de tiers (5)</i>		0,00	0,00
59	<i>Prov. dépréc. comptes financiers (5)</i>		0,00	0,00
3...	Stocks	0,00	0,00	0,00
Dépenses d'investissement – Total		3 101 050,03	219 808,32	3 320 858,35
Pour information				943 927,24
D 001 Solde d'exécution négatif reporté de N-1				943 927,24

(1) Y compris les opérations relatives au rattachement des charges et des produits et les opérations d'ordre semi-budgétaires.

(2) Voir liste des opérations d'ordre.

(3) Permet de retracer des opérations particulières telles que les opérations de stocks liées à la tenue d'un inventaire permanent simplifié.

(4) Communes, communautés d'agglomération et communautés urbaines de plus de 100 000 habitants.

(5) Si la commune ou l'établissement applique le régime des provisions budgétaires.

(6) Hors chapitres « opérations d'équipement ».

(7) Seul le total des opérations pour compte de tiers figure sur cet état (voir le détail Annexe IV A9).

(8) A servir uniquement lorsque la commune ou l'établissement effectue une dotation initiale en espèces au profit d'un service public non personnalisé qu'elle ou qu'il crée.

(9) En dépenses, le chapitre 22 retrace les travaux d'investissement réalisés sur les biens reçus en affectation. En recette, il retrace, le cas échéant, l'annulation de tels travaux effectués sur un exercice antérieur.

**II – PRESENTATION GENERALE DU BUDGET
BALANCE GENERALE DU BUDGET**

2 – Titres émis (y compris sur les restes à réaliser N-1)

	FONCTIONNEMENT	Opérations réelles (1)	Opérations d'ordre (2)	TOTAL
013	Atténuations de charges	114 464,39		114 464,39
60	Achats et variation des stocks (3)		0,00	0,00
70	Produits services, domaine et ventes div	426 899,16		426 899,16
71	Production stockée (ou déstockage)		0,00	0,00
72	Production immobilisée		161 192,65	161 192,65
73	Impôts et taxes	7 520 502,97		7 520 502,97
74	Dotations et participations	1 576 925,11		1 576 925,11
75	Autres produits de gestion courante	477 577,59	0,00	477 577,59
76	Produits financiers	20,87	0,00	20,87
77	Produits exceptionnels	83 633,61	2 160,00	85 793,61
78	Reprise sur amortissements et provisions	0,00	0,00	0,00
79	Transferts de charges		0,00	0,00
	Recettes de fonctionnement – Total	10 200 023,70	163 352,65	10 363 376,35
	Pour information R 002 Excédent de fonctionnement reporté de N-1			2 034 408,43

	INVESTISSEMENT	Opérations réelles (1)	Opérations d'ordre (2)	TOTAL
10	Dotations, fonds divers et réserves (sauf 1068)	507 737,67	0,00	507 737,67
1068	Excédents de fonctionnement capitalisés	1 484 065,98		1 484 065,98
13	Subventions d'investissement	525 068,39	0,00	525 068,39
15	Provisions pour risques et charges (4)		0,00	0,00
16	Emprunts et dettes assimilées (sauf 1688 non budgétaire)	450,00	0,00	450,00
18	Compte de liaison : affectat° (BA,régie)	(8) 0,00		0,00
19	Neutral. et régul. d'opérations		0,00	0,00
20	Immobilisations incorporelles (sauf 204) (5)	0,00	0,00	0,00
204	Subventions d'équipement versées	0,00	0,00	0,00
21	Immobilisations corporelles(5)	0,00	0,00	0,00
22	Immobilisations reçues en affectation(5)	(9) 0,00	0,00	0,00
23	Immobilisations en cours(5)	0,00	56 455,67	56 455,67
26	Participations et créances rattachées	0,00	0,00	0,00
27	Autres immobilisations financières	0,00	0,00	0,00
28	Amortissement des immobilisations		583 602,67	583 602,67
29	Prov. pour dépréciat° immobilisations (4)		0,00	0,00
39	Prov. dépréciat° des stocks et en-cours (4)		0,00	0,00
45...	Opérations pour compte de tiers (7)	0,00	0,00	0,00
481	Charges à rép. sur plusieurs exercices		0,00	0,00
49	Prov. dépréc. comptes de tiers (4)		0,00	0,00
59	Prov. dépréc. comptes financiers (4)		0,00	0,00
3...	Stocks	0,00	0,00	0,00
	Recettes d'investissement – Total	2 517 322,04	640 058,34	3 157 380,38
	Pour information R 001 Solde d'exécution positif reporté de N-1			0,00

(1) Y compris les opérations relatives au rattachement des charges et des produits et les opérations d'ordre semi-budgétaires.

(2) Voir liste des opérations d'ordre.

(3) Permet de retracer des opérations particulières telles que les opérations de stocks liées à la tenue d'un inventaire permanent simplifié.

(4) Si la commune ou l'établissement applique le régime des provisions budgétaires.

(5) Hors chapitres « opérations d'équipement ».

(6) Seul le total des opérations pour compte de tiers figure sur cet état (voir le détail Annexe IV A9).

(7) A servir uniquement lorsque la commune ou l'établissement effectue une dotation initiale en espèces au profit d'un service public non personnalisé qu'elle ou qu'il crée.

(8) En dépenses, le chapitre 22 retrace les travaux d'investissement réalisés sur les biens reçus en affectation. En recette, il retrace, le cas échéant, l'annulation de tels travaux effectués sur un exercice antérieur.

III – VOTE DU BUDGET

SECTION DE FONCTIONNEMENT – DETAIL DES DEPENS

Chap/ art (1)	Libellé (1)	Crédits ouverts (BP+DM+RAR N-1)	Crédits employés (ou restant à employer)			Crédits annulés
			Mandats émis	Charges rattachées	Restes à réaliser au 31/12	
011	Charges à caractère général	2 806 443,69	2 185 349,65	273 079,90	0,00	348 014,14
6042	Achats prestat° services (hors terrains)	259 378,32	218 056,88	45 933,24	0,00	-4 611,80
60611	Eau et assainissement	100 000,00	45 177,52	0,00	0,00	54 822,48
60612	Energie - Electricité	410 000,00	367 947,00	36 291,94	0,00	5 761,06
60613	Chauffage urbain	70 000,00	72 748,06	16 000,00	0,00	-18 748,06
60621	Combustibles	80 000,00	57 775,66	0,00	0,00	22 224,34
60622	Carburants	42 000,00	35 963,18	3 732,42	0,00	2 304,40
60623	Alimentation	9 600,00	3 554,97	238,68	0,00	5 806,35
60624	Produits de traitement	20 200,00	13 234,58	0,00	0,00	6 965,42
60628	Autres fournitures non stockées	22 700,00	15 964,60	856,53	0,00	5 878,87
60631	Fournitures d'entretien	19 500,00	36 846,09	30,60	0,00	-17 376,69
60632	Fournitures de petit équipement	256 394,69	268 213,25	12 544,06	0,00	-24 362,62
60633	Fournitures de voirie	30 000,00	25 676,75	3 095,82	0,00	1 227,43
60636	Vêtements de travail	11 200,00	30 396,97	764,04	0,00	-19 961,01
6064	Fournitures administratives	10 000,00	10 332,94	0,00	0,00	-332,94
6067	Fournitures scolaires	27 000,00	21 224,94	131,54	0,00	5 643,52
6068	Autres matières et fournitures	5 100,00	2 515,34	42,00	0,00	2 542,66
611	Contrats de prestations de services	77 300,00	46 613,62	564,72	0,00	30 121,66
6132	Locations immobilières	45 000,00	45 030,61	0,00	0,00	-30,61
6135	Locations mobilières	77 720,00	43 833,74	8 398,00	0,00	25 488,26
614	Charges locatives et de copropriété	2 500,00	1 087,74	0,00	0,00	1 412,26
61521	Entretien terrains	42 000,00	35 697,48	820,00	0,00	5 482,52
615221	Entretien, réparations bâtiments publics	25 000,00	18 087,91	1 071,67	0,00	5 840,42
615228	Entretien, réparations autres bâtiments	5 000,00	856,56	0,00	0,00	4 143,44
615231	Entretien, réparations voiries	50 000,00	48 570,69	2 965,86	0,00	-1 536,55
615232	Entretien, réparations réseaux	70 000,00	6 457,31	38 210,00	0,00	25 332,69
61551	Entretien matériel roulant	14 500,00	9 060,36	362,00	0,00	5 077,64
61558	Entretien autres biens mobiliers	23 000,00	9 094,80	1 450,00	0,00	12 455,20
6156	Maintenance	200 890,00	169 721,81	27 868,59	0,00	3 299,60
6161	Multirisques	30 000,00	29 840,02	793,89	0,00	-633,91
617	Etudes et recherches	840,00	0,00	0,00	0,00	840,00
6182	Documentation générale et technique	9 150,00	5 125,49	506,80	0,00	3 517,71
6184	Versements à des organismes de formation	50 000,00	34 499,34	5 492,00	0,00	10 008,66
6188	Autres frais divers	32 650,00	19 870,45	2 135,00	0,00	10 644,55
6225	Indemnités aux comptable et régisseurs	3 000,00	0,00	0,00	0,00	3 000,00
6226	Honoraires	53 200,00	45 950,26	400,00	0,00	6 849,74
6227	Frais d'actes et de contentieux	15 000,00	13 704,56	1 299,36	0,00	-3,92
6228	Divers	7 300,00	6 441,50	0,00	0,00	858,50
6231	Annonces et insertions	18 000,00	12 325,97	0,00	0,00	5 674,03
6232	Fêtes et cérémonies	63 280,50	53 501,00	11 556,80	0,00	-1 777,30
6236	Catalogues et imprimés	37 600,00	19 427,62	534,00	0,00	17 638,38
6238	Divers	16 408,13	8 384,49	5 760,00	0,00	2 263,64
6241	Transports de biens	0,00	180,00	0,00	0,00	-180,00
6247	Transports collectifs	32 100,00	14 324,91	1 222,65	0,00	16 552,44
6251	Voyages et déplacements	5 200,00	2 585,00	0,00	0,00	2 615,00
6256	Missions	1 500,00	0,00	0,00	0,00	1 500,00
6261	Frais d'affranchissement	27 200,00	14 236,46	0,00	0,00	12 963,54
6262	Frais de télécommunications	65 280,00	62 680,19	5 361,96	0,00	-2 762,15
627	Services bancaires et assimilés	1 200,00	651,62	0,00	0,00	548,38
6281	Concours divers (cotisations)	8 400,00	4 901,11	0,00	0,00	3 498,89
6283	Frais de nettoyage des locaux	12 000,00	5 085,00	0,00	0,00	6 915,00
6284	Redevances pour services rendus	18 000,00	8 657,00	10 575,00	0,00	-1 232,00
62876	Remb. frais à un GFP de rattachement	3 100,00	1 120,00	0,00	0,00	1 980,00
62878	Remb. frais à d'autres organismes	93 320,00	3 088,02	1 412,00	0,00	88 819,98
6288	Autres services extérieurs	107 332,05	77 426,06	23 291,70	0,00	6 614,29
63512	Taxes foncières	74 000,00	72 451,00	0,00	0,00	1 549,00
6355	Taxes et impôts sur les véhicules	50,00	572,52	0,00	0,00	-522,52
6358	Autres droits	250,00	0,00	0,00	0,00	250,00
637	Autres impôts, taxes (autres organismes)	15 100,00	8 578,70	1 367,03	0,00	5 154,27
012	Charges de personnel, frais assimilés	4 587 055,00	4 411 901,47	1 962,00	0,00	173 191,53
6215	Personnel affecté par CL de rattachement	17 000,00	20 725,23	0,00	0,00	-3 725,23
6218	Autre personnel extérieur	12 000,00	18 982,65	0,00	0,00	-6 982,65
6332	Cotisations versées au F.N.A.L.	12 998,00	12 285,48	0,00	0,00	712,52
6336	Cotisations CNFPT et CDGFPT	45 801,00	21 829,32	0,00	0,00	23 971,68
64111	Rémunération principale titulaires	2 042 858,00	1 959 017,95	0,00	0,00	83 840,05
64112	NBI, SFT, indemnité résidence	50 000,00	51 878,97	0,00	0,00	-1 878,97
64118	Autres indemnités titulaires	418 499,00	395 304,22	0,00	0,00	23 194,78

Chap/ art (1)	Libellé (1)	Crédits ouverts (BP+DM+RAR N-1)	Crédits employés (0)			
			Mandats émis	Ch. rattachées	à réaliser au 31/12	Crédits annulés
64131	Rémunérations non tit.	446 501,00	440 501,59	0,00	0,00	5 999,41
64138	Autres indemnités non tit.	58 500,00	59 329,44	0,00	0,00	-829,44
64162	Emplois d'avenir	0,00	215,16	0,00	0,00	-215,16
64168	Autres emplois d'insertion	23 000,00	12 411,02	0,00	0,00	10 588,98
6417	Rémunérations des apprentis	58 000,00	45 783,94	0,00	0,00	12 216,06
6451	Cotisations à l'U.R.S.S.A.F.	485 407,00	482 926,14	0,00	0,00	2 480,86
6453	Cotisations aux caisses de retraites	647 099,00	651 701,23	0,00	0,00	-4 602,23
6454	Cotisations aux A.S.S.E.D.I.C.	23 001,00	20 134,00	0,00	0,00	2 867,00
6455	Cotisations pour assurance du personnel	93 999,00	89 289,80	0,00	0,00	4 709,20
6456	Versement au F.N.C. supplément familial	6 500,00	0,00	0,00	0,00	6 500,00
6457	Cotis. sociales liées à l'apprentissage	1 392,00	0,00	0,00	0,00	1 392,00
6458	Cotis. aux autres organismes sociaux	7 699,00	0,00	0,00	0,00	7 699,00
64731	Allocations chômage versées directement	50 000,00	45 311,51	0,00	0,00	4 688,49
6474	Versement aux autres oeuvres sociales	21 201,00	19 874,16	0,00	0,00	1 326,84
6475	Médecine du travail, pharmacie	13 100,00	13 080,78	0,00	0,00	19,22
6478	Autres charges sociales diverses	29 000,00	38 497,50	0,00	0,00	-9 497,50
6488	Autres charges	23 500,00	12 821,38	1 962,00	0,00	8 716,62
014	Atténuations de produits	20 188,00	20 188,00	0,00	0,00	0,00
7391171	Dégrèvement taxe FNB jeunes agriculteurs	32,00	32,00	0,00	0,00	0,00
739223	Fonds péréquation ress. com. et intercom	20 156,00	20 156,00	0,00	0,00	0,00
65	Autres charges de gestion courante	1 523 090,00	1 384 966,08	22 997,00	0,00	115 126,92
651	Redevances pour licences, logiciels, ...	7 900,00	7 957,20	0,00	0,00	-57,20
6531	Indemnités	115 000,00	116 210,28	0,00	0,00	-1 210,28
6532	Frais de mission	6 000,00	1 954,02	0,00	0,00	4 045,98
6533	Cotisations de retraite	8 500,00	2 177,30	0,00	0,00	6 322,70
6534	Cotis. de sécurité sociale - part patron	8 600,00	3 059,40	0,00	0,00	5 540,60
6535	Formation	6 500,00	400,00	0,00	0,00	6 100,00
6536	Frais de représentation du maire	1 100,00	458,31	0,00	0,00	641,69
65372	Cotis. fonds financt alloc. fin mandat	0,00	58,62	0,00	0,00	-58,62
6541	Créances admises en non-valeur	80 000,00	5 552,54	0,00	0,00	74 447,46
6542	Créances éteintes	10 000,00	3 619,93	0,00	0,00	6 380,07
6553	Service d'incendie	205 000,00	204 178,68	0,00	0,00	821,32
657358	Subv. fonct. Autres groupements	1 000,00	1 000,00	0,00	0,00	0,00
657362	Subv. fonct. CCAS	726 000,00	726 000,00	0,00	0,00	0,00
65738	Subv. fonct. Autres organismes publics	0,00	1 946,55	0,00	0,00	-1 946,55
6574	Subv. fonct. Associat°, personnes privée	313 400,00	286 402,09	0,00	0,00	26 997,91
658822	Aides	4 000,00	3 980,00	0,00	0,00	20,00
65888	Autres	30 090,00	20 011,16	22 997,00	0,00	-12 918,16
656	Frais fonctionnement des groupes d'élus	0,00	0,00	0,00	0,00	0,00
TOTAL DEPENSES DE GESTION DES SERVICES (a) = (011+012+014+65+656)		8 936 776,69	8 002 405,20	298 038,90	0,00	636 332,59
66	Charges financières (b)	958 500,00	151 294,82	116 320,98	0,00	690 884,20
66111	Intérêts réglés à l'échéance	278 500,00	348 238,05	0,00	0,00	-69 738,05
66112	Intérêts - Rattachement des ICNE	-7 000,00	-196 943,23	116 320,98	0,00	73 622,25
6681	Indemnité rbt anticipé emprunt à risque	687 000,00	0,00	0,00	0,00	687 000,00
67	Charges exceptionnelles (c)	22 000,00	18 587,13	0,00	0,00	3 412,87
6712	Amendes fiscales et pénales	200,00	135,00	0,00	0,00	65,00
6714	Bourses et prix	5 000,00	2 872,00	0,00	0,00	2 128,00
6718	Autres charges exceptionnelles gestion	4 000,00	3 816,99	0,00	0,00	183,01
673	Titres annulés (sur exercices antérieurs)	12 800,00	11 763,14	0,00	0,00	1 036,86
68	Dotations provisions semi-budgétaires (d) (3)	0,00	0,00	0,00	0,00	0,00
022	Dépenses imprévues (e)	138 078,77				
TOTAL DES DEPENSES REELLES = a+b+c+d+e		10 055 355,46	8 172 287,15	414 359,88	0,00	1 468 708,43
023	Virement à la section d'investissement	1 920 461,00	0,00			1 920 461,00
042	Opérat° ordre transfert entre sections (4) (5) (6)	605 000,00	583 602,67			21 397,33
6811	Dot. amort. et prov. Immos incorporelles	605 000,00	583 602,67			21 397,33
TOTAL DES PRELEVEMENTS AU PROFIT DE LA SECTION D'INVESTISSEMENT		2 525 461,00	583 602,67			1 941 858,33
043	Opérat° ordre intérieur de la section (7)	0,00	0,00			0,00
TOTAL DES DEPENSES D'ORDRE		2 525 461,00	583 602,67			1 941 858,33
TOTAL DES DEPENSES DE FONCTIONNEMENT DE L'EXERCICE (= Total des opérations réelles et d'ordre)		12 580 816,46	8 755 889,82	414 359,88	0,00	3 410 566,76
Pour information		0,00				
D 002 Déficit de fonctionnement reporté de N-1						

Détail du calcul des ICNE au compte 66112

Montant des ICNE de l'exercice	116 320,98
Montant des ICNE de l'exercice N-1	-196 943,23
= Différence ICNE N – ICNE N-1	-80 622,25

- (1) Détailler les chapitres budgétaires par article conformément au plan de comptes appliqué par la commune ou l'établissement.
- (2) Si le mandatement des ICNE de l'exercice est inférieur au montant de l'exercice N-1, le montant du compte 66112 sera négatif.
- (3) Si la commune ou l'établissement applique le régime des provisions semi-budgétaires.
- (4) Cf. définition du chapitre des opérations d'ordre, *DF 042 = RI 040*.
- (5) Dont 675 et 676.
- (6) Le compte 6815 peut figurer dans le détail du chapitre 042 si la commune ou l'établissement applique le régime des provisions budgétaires.
- (7) Chapitre destiné à retracer les opérations particulières telles que les opérations de stocks ou liées à la tenue d'un inventaire permanent simplifié.

III – VOTE DU BUDGET

SECTION DE FONCTIONNEMENT – DETAIL DES RECETTES

Chap/ art(1)	Libellé (1)	Crédits ouverts (BP+DM+RAR N-1)	Crédits employés (ou restant à employer)			Crédits annulés
			Titres émis	Produits rattachés	Restes à réaliser au 31/12	
013	Atténuations de charges	100 000,00	113 950,47	513,92	0,00	-14 464,39
6419	Remboursements rémunérations personnel	100 000,00	100 801,71	513,92	0,00	-1 315,63
6479	Rembours sur autres charges sociales	0,00	13 148,76	0,00	0,00	-13 148,76
70	Produits services, domaine et ventes div	511 500,00	386 563,37	40 335,79	0,00	84 600,84
7011	Ventes d'eau	1 000,00	0,00	0,00	0,00	1 000,00
70311	Concessions cimetières (produit net)	3 000,00	4 382,83	0,00	0,00	-1 382,83
70321	Stationnement et location voie publique	33 000,00	11 232,50	0,00	0,00	21 767,50
70323	Redev. occupat° domaine public communal	2 500,00	0,00	0,00	0,00	2 500,00
70328	Autres droits stationnement et location	0,00	106,40	0,00	0,00	-106,40
7062	Redevances services à caractère culturel	70 000,00	36 538,00	0,00	0,00	33 462,00
70632	Redevances services à caractère loisir	37 000,00	6 344,15	0,00	0,00	30 655,85
7067	Redev. services périscolaires et enseign	280 000,00	209 467,23	8 538,57	0,00	61 994,20
70841	Mise à dispo personnel B.A. , régies	58 000,00	39 433,63	20 630,56	0,00	-2 064,19
70845	Mise à dispo personnel communes du GFP	2 000,00	0,00	0,00	0,00	2 000,00
70846	Mise à dispo personnel GFP rattachement	0,00	32 295,80	8 033,73	0,00	-40 329,53
70848	Mise à dispo personnel autres organismes	4 000,00	0,00	0,00	0,00	4 000,00
70878	Remb. frais par d'autres redevables	20 000,00	46 207,83	3 132,93	0,00	-29 340,76
7088	Produits activités annexes (abonnements)	1 000,00	555,00	0,00	0,00	445,00
73	Impôts et taxes	7 313 441,00	7 520 502,97	0,00	0,00	-207 061,97
73111	Taxes foncières et d'habitation	3 859 371,00	3 914 588,00	0,00	0,00	-55 217,00
7318	Autres impôts locaux ou assimilés	10 000,00	16 316,00	0,00	0,00	-6 316,00
73211	Attribution de compensation	2 289 070,00	2 352 311,00	0,00	0,00	-63 241,00
73221	FNGIR	728 000,00	728 046,00	0,00	0,00	-46,00
73223	Fonds péréquation ress. com. et intercom	0,00	24 169,00	0,00	0,00	-24 169,00
7351	Taxe consommation finale d'électricité	175 000,00	161 111,72	0,00	0,00	13 888,28
7368	Taxes locales sur la publicité extérieur	2 000,00	759,26	0,00	0,00	1 240,74
7381	Taxes additionnelles droits de mutation	250 000,00	323 201,99	0,00	0,00	-73 201,99
74	Dotations et participations	1 566 300,00	1 559 925,11	17 000,00	0,00	-10 625,11
7411	Dotation forfaitaire	150 000,00	126 038,00	0,00	0,00	23 962,00
74121	Dotation de solidarité rurale	360 000,00	360 257,00	0,00	0,00	-257,00
74127	Dotation nationale de péréquation	1 500,00	0,00	0,00	0,00	1 500,00
744	FCTVA	0,00	8 130,75	0,00	0,00	-8 130,75
74718	Autres participations Etat	30 000,00	14 767,76	0,00	0,00	15 232,24
7472	Participat° Régions	22 000,00	793,90	9 000,00	0,00	12 206,10
7473	Participat° Départements	35 000,00	54 825,71	8 000,00	0,00	-27 825,71
74751	Participat° GFP de rattachement	45 000,00	5 000,00	0,00	0,00	40 000,00
74758	Participat° Autres groupements	5 000,00	21 420,71	0,00	0,00	-16 420,71
7478	Participat° Autres organismes	180 000,00	210 181,28	0,00	0,00	-30 181,28
748313	Dotat° de compensation de la TP	376 000,00	372 637,00	0,00	0,00	3 363,00
74832	Attribution du fonds départemental TP	160 000,00	151 358,00	0,00	0,00	8 642,00
74834	Etat - Compens. exonérat° taxes foncière	16 800,00	16 972,00	0,00	0,00	-172,00
74835	Etat - Compens. exonérat° taxe habitat°	185 000,00	196 833,00	0,00	0,00	-11 833,00
7485	Dotation pour les titres sécurisés	0,00	20 710,00	0,00	0,00	-20 710,00
75	Autres produits de gestion courante	452 000,00	477 577,59	0,00	0,00	-25 577,59
752	Revenus des immeubles	280 000,00	269 854,63	0,00	0,00	10 145,37
7561	Régies dotées seule autonomie financière	150 000,00	187 090,32	0,00	0,00	-37 090,32
757	Redevances versées par fermiers, conces.	17 000,00	20 444,44	0,00	0,00	-3 444,44
7588	Autres produits div. de gestion courante	5 000,00	188,20	0,00	0,00	4 811,80
TOTAL = RECETTES DE GESTION DES SERVICES (a) = 70+73+74+75+013		9 943 241,00	10 058 519,51	57 849,71	0,00	-173 128,22
76	Produits financiers (b)	0,00	20,87	0,00	0,00	-20,87
764	Revenus valeurs mobilières de placement	0,00	20,87	0,00	0,00	-20,87
77	Produits exceptionnels (c)	0,00	83 633,61	0,00	0,00	-83 633,61
7714	Recouvrtr créances admises en non valeur	0,00	656,75	0,00	0,00	-656,75
773	Mandats annulés (exercices antérieurs)	0,00	51 212,86	0,00	0,00	-51 212,86
7788	Produits exceptionnels divers	0,00	31 764,00	0,00	0,00	-31 764,00
78	Reprises provisions semi-budgétaires (d) (2)	428 000,00	0,00	0,00	0,00	428 000,00
7875	Rep. prov. risques et charges exception.	428 000,00	0,00	0,00	0,00	428 000,00
TOTAL DES RECETTES REELLES =a+b+c+d		10 371 241,00	10 142 173,99	57 849,71	0,00	171 217,30
042	Opérat° ordre transfert entre sections (3) (4) (5)	175 167,03	163 352,65			11 814,38
722	Immobilisations corporelles	173 007,03	161 192,65			11 814,38
777	Quote-part subv invest transf cpte résul	2 160,00	2 160,00			0,00
043	Opérat° ordre intérieur de la section (6)	0,00	0,00			0,00

Chap/ art(1)	Libellé (1)	Crédits ouverts (BP+DM+RAR N-1)	Crédits employés (ouverts à employer)			
			Titres émis	Pro rattachés	réaliser au 31/12	annulés
TOTAL DES RECETTES D'ORDRE		175 167,03	163 352,65			11 814,38
TOTAL DES RECETTES DE FONCTIONNEMENT DE L'EXERCICE (=Total des opérations réelles et d'ordre)		10 546 408,03	10 305 526,64	57 849,71	0,00	183 031,68
Pour information R 002 Excédent de fonctionnement reporté de N-1		2 034 408,43				

Détail du calcul des ICNE au compte 7622

Montant des ICNE de l'exercice	0,00
Montant des ICNE de l'exercice N-1	0,00
= Différence ICNE N – ICNE N-1	0,00

(1) Détailler les chapitres budgétaires par article conformément au plan de comptes appliqué par la commune ou l'établissement.

(2) Si la commune ou l'établissement applique le régime des provisions semi-budgétaires.

(3) Cf. définitions du chapitre des opérations d'ordre, *RF 042 = DI 040*.

(4) Dont 776.

(5) Le compte 7815 peut figurer dans le détail du chapitre 042 si la commune ou l'établissement applique le régime des provisions budgétaires.

(6) Chapitre destiné à retracer les opérations particulières telles que les opérations de stocks ou liées à la tenue d'un inventaire permanent simplifié.

III – VOTE DU BUDGET

SECTION D'INVESTISSEMENT – DETAIL DES DEPENSES

Chap/ art (1)	Libellé (1)	Crédits ouverts (BP+DM+RAR N-1)	Mandats émis	Restes à réaliser au 31/12	Crédits annulés
010	Stocks	0,00	0,00	0,00	0,00
20	Immobilisations incorporelles (sauf opérations et 204)	37 868,14	19 240,92	16 452,00	2 175,22
202	Frais réalisat° documents urbanisme	2 268,14	3 051,72	0,00	-783,58
2031	Frais d'études	35 600,00	16 189,20	16 452,00	2 958,80
204	Subventions d'équipement versées (sauf opérations)	2 700,00	2 700,00	0,00	0,00
2041582	Autres grpts - Bâtiments et installat°	2 700,00	2 700,00	0,00	0,00
21	Immobilisations corporelles (sauf opérations)	1 926 204,35	1 437 747,56	247 049,56	241 407,23
2121	Plantations d'arbres et d'arbustes	30 000,00	8 118,90	18 248,67	3 632,43
2128	Autres agencements et aménagements	338 363,55	238 681,03	45 104,12	54 578,40
21316	Equipements du cimetière	42 400,00	40 878,00	0,00	1 522,00
2135	Installations générales, agencements	528 706,22	439 315,30	62 041,26	27 349,66
2138	Autres constructions	30 000,00	26 208,15	0,00	3 791,85
2151	Réseaux de voirie	200 000,00	157 485,39	21 220,00	21 294,61
2152	Installations de voirie	50 000,00	13 358,76	6 480,00	30 161,24
21538	Autres réseaux	118 336,02	72 454,17	39 455,84	6 426,01
21568	Autres matériels, outillages incendie	15 000,00	0,00	14 881,06	118,94
21578	Autre matériel et outillage de voirie	42 206,17	21 958,26	8 069,28	12 178,63
2158	Autres inst., matériel, outil. techniques	57 000,00	44 945,93	3 714,00	8 340,07
2182	Matériel de transport	79 669,96	87 699,13	0,00	-8 029,17
2183	Matériel de bureau et informatique	223 752,83	133 541,45	27 644,14	62 567,24
2184	Mobilier	18 080,00	26 112,53	191,19	-8 223,72
2188	Autres immobilisations corporelles	152 689,60	126 990,56	0,00	25 699,04
22	Immobilisations reçues en affectation (sauf opérations)	0,00	0,00	0,00	0,00
23	Immobilisations en cours (sauf opérations)	1 417 207,94	1 131 899,11	153 405,15	131 903,68
2312	Agencements et aménagements de terrains	88 899,93	66 919,93	0,00	21 980,00
2313	Constructions	825 260,88	534 215,42	140 485,15	150 560,31
2315	Installat°, matériel et outillage techni	503 047,13	375 205,05	12 920,00	114 922,08
238	Avances versées commandes immo. incorp.	0,00	155 558,71	0,00	-155 558,71
	Total des dépenses d'équipement	3 383 980,43	2 591 587,59	416 906,71	375 486,13
10	Dotations, fonds divers et réserves	32 000,00	31 857,92	0,00	142,08
10226	Taxe d'aménagement	32 000,00	31 857,92	0,00	142,08
13	Subventions d'investissement	0,00	0,00	0,00	0,00
16	Emprunts et dettes assimilées	480 000,00	477 604,52	0,00	2 395,48
1641	Emprunts en euros	480 000,00	471 188,52	0,00	8 811,48
165	Dépôts et cautionnements reçus	0,00	700,00	0,00	-700,00
1678	Autres emprunts et dettes	0,00	5 716,00	0,00	-5 716,00
18	Compte de liaison : affectat° (BA,régie)	0,00	0,00	0,00	0,00
26	Participat° et créances rattachées	3 000,00	0,00	0,00	3 000,00
261	Titres de participation	3 000,00	0,00	0,00	3 000,00
27	Autres immobilisations financières	0,00	0,00	0,00	0,00
020	Dépenses imprévues	179 640,00			
	Total des dépenses financières	694 640,00	509 462,44	0,00	185 177,56
	Total des dépenses d'opérations pour compte de tiers	0,00	0,00	0,00	0,00
	TOTAL DEPENSES REELLES	4 078 620,43	3 101 050,03	416 906,71	560 663,69
040	Opérat° ordre transfert entre sections (4)	175 167,03	163 352,65		11 814,38
	Reprises sur autofinancement antérieur (5)	2 160,00	2 160,00		0,00
139151	Sub. transf cpte résult. GFP de rattach.	2 160,00	2 160,00		0,00
	Charges transférées (6)	173 007,03	161 192,65		11 814,38
2116	Cimetières	2 600,00	0,00		2 600,00
2128	Autres agencements et aménagements	22 913,25	21 782,64		1 130,61
2135	Installations générales, agencements	147 493,78	139 410,01		8 083,77
041	Opérations patrimoniales (7)	57 000,00	56 455,67		544,33
2135	Installations générales, agencements	57 000,00	56 455,67		544,33
	TOTAL DEPENSES D'ORDRE	232 167,03	219 808,32		12 358,71
	TOTAL DES DEPENSES D'INVESTISSEMENT DE L'EXERCICE (= Total des dépenses réelles et d'ordre)	4 310 787,46	3 320 858,35	416 906,71	573 022,40
	Pour information	943 927,24			
	D 001 Solde d'exécution négatif reporté de N-1				

(1) Détailler les chapitres budgétaires par article conformément au plan de comptes appliqué par la commune ou l'établissement.

(2) Voir état III B3 pour le détail des opérations d'équipement.

(3) Voir annexes IV A9 pour le détail des opérations pour compte de tiers.

(4) Cf. définitions du chapitre d'opérations d'ordre, *DI 040=RF 042*.

(5) Les comptes 15, 29, 39, 49 et 59 peuvent figurer dans le détail du chapitre 040 si la commune ou l'établissement applique le régime des provisions budgétaires.

(6) Dont 192.

(7) Cf. définitions du chapitre des opérations d'ordre, *DI 041= RI 041*.

III – VOTE DU BUDGET

SECTION D'INVESTISSEMENT – DETAIL DES RECETTE

Chap/ art (1)	Libellé (1)	Crédits ouverts (BP+DM+RAR N-1)	Titres émis	Restes à réaliser au 31/12	Crédits annulés
010	Stocks	0,00	0,00	0,00	0,00
13	Subventions d'investissement	631 148,72	525 068,39	73 181,40	32 898,93
1311	Subv. transf. Etat et établ. Nationaux	0,00	70 784,72	16 801,40	-87 586,12
1312	Subv. transf. Régions	0,00	204 775,00	0,00	-204 775,00
13151	Subv. transf. GFP de rattachement	51 410,72	0,00	0,00	51 410,72
1321	Subv. non transf. Etat, établ. nationaux	312 020,00	116 623,83	0,00	195 396,17
1322	Subv. non transf. Régions	100 000,00	14 225,00	0,00	85 775,00
1323	Subv. non transf. Départements	147 130,00	98 071,84	56 380,00	-7 321,84
1328	Autres subventions d'équip. non transf.	20 588,00	20 588,00	0,00	0,00
16	Emprunts et dettes assimilées(hors 165)	0,00	0,00	0,00	0,00
1641	Emprunts en euros	0,00	0,00	0,00	0,00
20	Immobilisations incorporelles(sauf 204)	0,00	0,00	0,00	0,00
204	Subventions d'équipement versées	0,00	0,00	0,00	0,00
21	Immobilisations corporelles	0,00	0,00	0,00	0,00
22	Immobilisations reçues en affectation	0,00	0,00	0,00	0,00
23	Immobilisations en cours	0,00	0,00	0,00	0,00
Total des recettes d'équipement		631 148,72	525 068,39	73 181,40	32 898,93
10	Dotations, fonds divers et réserves	1 918 104,98	1 991 803,65	0,00	-73 698,67
10222	FCTVA	434 039,00	447 151,15	0,00	-13 112,15
10226	Taxe d'aménagement	0,00	60 586,52	0,00	-60 586,52
1068	Excédents de fonctionnement capitalisés	1 484 065,98	1 484 065,98	0,00	0,00
138	Autres subvent° invest. non transf.	0,00	0,00	0,00	0,00
165	Dépôts et cautionnements reçus	0,00	450,00	0,00	-450,00
18	Compte de liaison : affectat° (BA,régie)	0,00	0,00	0,00	0,00
26	Participat° et créances rattachées	0,00	0,00	0,00	0,00
27	Autres immobilisations financières	123 000,00	0,00	0,00	123 000,00
27638	Créance Autres établissements publics	123 000,00	0,00	0,00	123 000,00
024	Produits des cessions d'immobilisations	0,00		0,00	
Total des recettes financières		2 041 104,98	1 992 253,65	0,00	48 851,33
Total des recettes d'opérations pour compte de tiers		0,00	0,00	0,00	0,00
TOTAL DES RECETTES REELLES		2 672 253,70	2 517 322,04	73 181,40	81 750,26
021	Virement de la sect° de fonctionnement	1 920 461,00			
040	Opérat° ordre transfert entre sections (3) (4)	605 000,00	583 602,67		21 397,33
2802	Frais liés à la réalisation des document	61 500,00	52 218,53		9 281,47
28031	Frais d'études	13 000,00	12 525,00		475,00
28121	Plantations d'arbres et d'arbustes	84 000,00	83 552,75		447,25
28128	Autres aménagements de terrains	6 900,00	6 843,31		56,69
28132	Immeubles de rapport	7 900,00	7 895,19		4,81
28135	Installations générales, agencements, ..	30 000,00	25 365,92		4 634,08
28151	Réseaux de voirie	600,00	0,00		600,00
28152	Installations de voirie	5 000,00	4 939,96		60,04
281534	Réseaux d'électrification	300,00	234,25		65,75
281538	Autres réseaux	400,00	332,67		67,33
281568	Autres matériels, outillages incendie	5 900,00	5 871,97		28,03
281571	Matériel roulant	29 000,00	28 815,60		184,40
281578	Autre matériel et outillage de voirie	61 000,00	60 931,63		68,37
28158	Autres installat°, matériel et outillage	18 000,00	17 996,64		3,36
28181	Installations générales, aménagt divers	4 500,00	4 157,16		342,84
28182	Matériel de transport	23 000,00	18 245,08		4 754,92
28183	Matériel de bureau et informatique	120 000,00	119 241,09		758,91
28184	Mobilier	48 000,00	47 131,65		868,35
28185	Cheptel	0,00	1 650,00		-1 650,00
28188	Autres immo. corporelles	86 000,00	85 654,27		345,73
TOTAL DES PRELEVEMENTS PROVENANT DE LA SECTION DE FONCTIONNEMENT		2 525 461,00	583 602,67		1 941 858,33
041	Opérations patrimoniales (5)	57 000,00	56 455,67		544,33
238	Avances versées commandes immo. incorp.	57 000,00	56 455,67		544,33
TOTAL DES RECETTES D'ORDRE		2 582 461,00	640 058,34		1 942 402,66

Envoyé en préfecture le 02/04/2021
 Reçu en préfecture le 02/04/2021
 Affiché le  Restes à réaliser au 31/12
 ID : 038-213804164-20210323-CA_VILLE_2020-BF

Chap/ art (1)	Libellé (1)	Crédits ouverts (BP+DM+RAR N-1)	Titres émis	Restes à réaliser au 31/12	Crédits
	TOTAL DES RECETTES D'INVESTISSEMENT DE L'EXERCICE (= Total des recettes réelles et d'ordre)	5 254 714,70	3 157 380,38	73 181,40	2 024 152,92
	Pour information R 001 Solde d'exécution positif reporté de N-1	0,00			

- (1) Détailler les chapitres budgétaires par article conformément au plan de comptes appliqué par la commune ou l'établissement.
- (2) Voir annexes IV A9 pour le détail des opérations pour compte de tiers.
- (3) Cf. définition du chapitre des opérations d'ordre, *RI 040 = DF 042*.
- (4) Les comptes 15, 29, 39, 49 et 59 peuvent figurer dans le détail du chapitre 040 si la commune ou l'établissement applique le régime des provisions budgétaires.
- (5) Cf. définitions du chapitre des opérations d'ordre, *DI 041 = RI 041*.



III – VOTE DU BUDGET

DETAIL DES CHAPITRES D'OPERATION D'EQUIPEMEN

Cet état ne contient pas d'information.

IV – ANNEXES

PRESENTATION CROISEE PAR FONCTION – VUE D'ENSEMBLE (1)

Libellé	01 Opérations non ventilables	0 Services généraux administrat* publiques	1 Sécurité et salubrité publiques	2 Enseignement - Formation	3 Culture	4 Sport et jeunesse	5 Interventions sociales et santé	6 Famille	7 Logement	8 Aménagt et services urbains, environnem	9 Action économique	TOTAL
---------	--	--	--	----------------------------------	--------------	---------------------------	--	--------------	---------------	--	---------------------------	-------

INVESTISSEMENT

REALISATIONS (de l'exercice + restes à réaliser N-1)

Dépenses réelles	0	1 594 608	10 965	8 291	209 079	260 350	0	0	0	887 997	129 760	3 101 050
- Equipements municipaux (2)		1 085 145	10 965	8 291	209 079	260 350	0	0	0	885 297	129 760	2 588 888
- Equip. non municipaux (c/204) (3)		0	0	0	0	0	0	0	0	2 700	0	2 700
- Opérations financières	0											0
Dépenses d'ordre	0											219 808
Solde d'exécution reporté de N-1	943 927											943 927
Total dépenses	943 927	1 735 805	10 965	8 291	247 705	278 552	0	0	0	909 780	129 760	4 264 786
Total recettes	184 834	2 519 027	0	0	19 374	67 275	0	0	0	366 871	0	3 157 380
Solde d'investissement	-759 093	783 222	-10 965	-8 291	-228 331	-211 277	0	0	0	-542 909	-129 760	-1 107 405

RESTES A REALISER au 31/12/N

Total RAR dépenses	0	149 761	14 881	191	59 544	0	0	0	0	192 529	0	416 907
Total RAR recettes	0	0	0	0	0	16 801	0	0	0	56 380	0	73 181
SOLDE RAR investissement	0	-149 761	-14 881	-191	-59 544	16 801	0	0	0	-136 149	0	-343 725

FONCTIONNEMENT

REALISATIONS (de l'exercice + restes à réaliser N-1)

Total dépenses	185 019	4 545 762	382 217	1 092 367	588 331	441 385	66 905	89	783	1 864 841	2 551	9 170 250
Total recettes	2 195 601	9 288 049	0	21 229	161 632	409 553	22 199	0	0	299 522	0	12 397 785
Solde de fonctionnement	2 010 582	4 742 287	-382 217	-1 071 137	-426 699	-31 833	-44 706	-89	-783	-1 565 319	-2 551	3 227 535

RESTES A REALISER au 31/12/N

Total RAR dépenses	0	0	0	0	0	0	0	0	0	0	0	0
Total RAR recettes	0	0	0	0	0	0	0	0	0	0	0	0
SOLDE RAR fonctionnement	0	0	0	0	0	0	0	0	0	0	0	0

(1) La production de cet état est obligatoire pour les communes de 3 500 habitants et plus, les groupements comprenant au moins une telle commune, leurs établissements et services administratifs hormis les caisses des écoles et les services à activité unique érigés en établissement public ou budget annexe (L. 2312-3, R. 2311-1 et R. 2311-10. Dans les communes de 3 500 habitants et plus, le croisement par fonction est fait à un chiffre (correspondant à la fonction). Dans les communes de 10 000 habitants et plus, le croisement par fonction est fait au niveau le plus détaillé de la nomenclature fonctionnelle (sous-fonction ou rubrique). Les groupements et leurs établissements publics suivent les règles de production et de présentation applicable à la commune membre comptant le plus grand nombre d'habitants (articles L. 5211-14 + L. 5711-1 et R. 5711-2 du CGCT).

(2) Ou biens de la structure intercommunale.

(3) Ou biens ne relevant pas de la structure intercommunale.

IV – ANNEXES

PRESENTATION CROISEE PAR FONCTION – VUE D'ENSEMBLE

A1

Art. (1)	Libellé	01 Opérations non ventilables	0 Services généraux administrat° publiques	1 Sécurité et salubrité publiques	2 Enseignement - Formation	3 Culture	4 Sport et jeunesse	5 Interventions sociales et santé	6 Famille	7 Logement	8 Aménagt et services urbains, environnem	9 Action économique	TOTAL
----------	---------	--	--	--	----------------------------------	--------------	---------------------------	--	--------------	---------------	--	---------------------------	-------

INVESTISSEMENT

DEPENSES													
Total dépenses d'investissement		943 927	1 885 566	25 846	8 482	307 250	278 552	0	0	0	1 102 309	129 760	4 681 692
Dépenses réelles		0	1 744 369	25 846	8 482	268 623	260 350	0	0	0	1 080 527	129 760	3 517 957
010	Stocks	0	0	0	0	0	0	0	0	0	0	0	0
10	Dotations, fonds divers et réserves	0	31 858	0	0	0	0	0	0	0	0	0	31 858
10226	Taxe d'aménagement	0	31 858	0	0	0	0	0	0	0	0	0	31 858
13	Subventions d'investissement	0	0	0	0	0	0	0	0	0	0	0	0
16	Emprunts et dettes assimilées	0	477 605	0	0	0	0	0	0	0	0	0	477 605
1641	Emprunts en euros	0	471 189	0	0	0	0	0	0	0	0	0	471 189
165	Dépôts et cautionnements reçus	0	700	0	0	0	0	0	0	0	0	0	700
1678	Autres emprunts et dettes	0	5 716	0	0	0	0	0	0	0	0	0	5 716
18	Compte de liaison : affectat° (BA,régie)	0	0	0	0	0	0	0	0	0	0	0	0
20	Immobilisations incorporelles	0	9 349	0	0	0	0	0	0	0	26 344	0	35 693
202	Frais réalisat° documents urbanisme	0	0	0	0	0	0	0	0	0	3 052	0	3 052
2031	Frais d'études	0	9 349	0	0	0	0	0	0	0	23 292	0	32 641
204	Subventions d'équipement versées	0	0	0	0	0	0	0	0	0	2 700	0	2 700
2041582	Autres grpts - Bâtiments et installat°	0	0	0	0	0	0	0	0	0	2 700	0	2 700
21	Immobilisations corporelles	0	624 117	25 846	7 762	247 515	193 430	0	0	0	586 127	0	1 684 797
2121	Plantations d'arbres et d'arbustes	0	0	0	0	0	0	0	0	0	26 368	0	26 368
2128	Autres agencements et aménagement	0	86 216	0	0	0	130 834	0	0	0	66 735	0	283 785
21316	Equipements du cimetière	0	40 878	0	0	0	0	0	0	0	0	0	40 878
2135	Installations générales, agencements	0	269 567	0	0	165 430	39 075	0	0	0	27 285	0	501 357
2138	Autres constructions	0	0	0	0	0	0	0	0	0	26 208	0	26 208
2151	Réseaux de voirie	0	0	0	0	0	0	0	0	0	178 705	0	178 705
2152	Installations de voirie	0	0	0	222	0	0	0	0	0	19 617	0	19 839
21538	Autres réseaux	0	0	0	0	0	0	0	0	0	111 910	0	111 910
21568	Autres matériels, outillages incendie	0	0	14 881	0	0	0	0	0	0	0	0	14 881
21578	Autre matériel et outillage de voirie	0	9 752	0	0	0	0	0	0	0	20 275	0	30 028
2158	Autres inst.,matériel,outil. techniques	0	34 841	10 965	0	0	0	0	0	0	2 855	0	48 660
2182	Matériel de transport	0	46 529	0	0	0	0	0	0	0	41 170	0	87 699
2183	Matériel de bureau et informatique	0	106 244	0	0	54 942	0	0	0	0	0	0	161 186
2184	Mobilier	0	0	0	7 438	0	4 757	0	0	0	14 108	0	26 304

SAINT MARCELLIN - BUDGET PRINCIPAL VILLE - CA - 2020

Envoyé en préfecture le 02/04/2021

Reçu en préfecture le 02/04/2021

Art. (1)	Libellé	01 Opérations non ventilables	0 Services généraux administrat° publiques	1 Sécurité et salubrité publiques	2 Enseignement - Formation	3 Culture	4 Sport et jeunesse	5 Interventions sociales et santé	6 Famille	7 Logement	9		
											services urbains, environnement	économique	
2188	Autres immobilisations corporelles	0	30 090	0	102	27 144	18 764	0	0	0	50 890	0	126 991
22	Immobilisations reçues en affectation	0	0	0	0	0	0	0	0	0	0	0	0
23	Immobilisations en cours	0	601 440	0	720	21 108	66 920	0	0	0	465 356	129 760	1 285 304
2312	Agencements et aménagements de terrains	0	0	0	0	0	66 920	0	0	0	0	0	66 920
2313	Constructions	0	452 315	0	720	21 108	0	0	0	0	200 558	0	674 701
2315	Installat°, matériel et outillage techni	0	0	0	0	0	0	0	0	0	258 365	129 760	388 125
238	Avances versées commandes immo. incorp.	0	149 125	0	0	0	0	0	0	0	6 434	0	155 559
26	Participat° et créances rattachées	0	0	0	0	0	0	0	0	0	0	0	0
27	Autres immobilisations financières	0	0	0	0	0	0	0	0	0	0	0	0
Opérations d'équipement		0	0	0	0	0	0	0	0	0	0	0	0
Opérations pour compte de tiers		0	0	0	0	0	0	0	0	0	0	0	0
<i>Dépenses d'ordre</i>		0	141 198	0	0	38 626	18 202	0	0	0	21 783	0	219 808
040	<i>Opérat° ordre transfert entre sections</i>	0	84 742	0	0	38 626	18 202	0	0	0	21 783	0	163 353
139151	<i>Sub. transf cpte résult. GFP de rattach.</i>	0	2 160	0	0	0	0	0	0	0	0	0	2 160
2128	<i>Autres agencements et aménagements</i>	0	0	0	0	0	0	0	0	0	21 783	0	21 783
2135	<i>Installations générales, agencements</i>	0	82 582	0	0	38 626	18 202	0	0	0	0	0	139 410
041	<i>Opérations patrimoniales</i>	0	56 456	0	0	0	0	0	0	0	0	0	56 456
2135	<i>Installations générales, agencements</i>	0	56 456	0	0	0	0	0	0	0	0	0	56 456
001	Solde d'exécution reporté de N-1	943 927	0	0	0	0	0	0	0	0	0	0	943 927

RECETTES													
Total recettes d'investissement		184 834	2 519 027	0	0	19 374	84 076	0	0	0	423 251	0	3 230 562
Recettes réelles		0	2 063 802	0	0	19 374	84 076	0	0	0	423 251	0	2 590 503
010	Stocks	0	0	0	0	0	0	0	0	0	0	0	0
10	Dotations, fonds divers et réserves	0	1 991 804	0	0	0	0	0	0	0	0	0	1 991 804
10222	FCTVA	0	447 151	0	0	0	0	0	0	0	0	0	447 151
10226	Taxe d'aménagement	0	60 587	0	0	0	0	0	0	0	0	0	60 587
1068	Excédents de fonctionnement capitalisés	0	1 484 066	0	0	0	0	0	0	0	0	0	1 484 066
13	Subventions d'investissement	0	71 999	0	0	19 374	84 076	0	0	0	422 801	0	598 250
1311	Subv. transf. Etat et établ. Nationaux	0	51 411	0	0	19 374	16 801	0	0	0	0	0	87 586
1312	Subv. transf. Régions	0	0	0	0	0	67 275	0	0	0	137 500	0	204 775
1321	Subv. non transf. Etat, établ. nationaux	0	0	0	0	0	0	0	0	0	116 624	0	116 624

SAINT MARCELLIN - BUDGET PRINCIPAL VILLE - CA - 2020

Envoyé en préfecture le 02/04/2021

Reçu en préfecture le 02/04/2021

Art. (1)	Libellé	01 Opérations non ventilables	0 Services généraux administrat° publiques	1 Sécurité et salubrité publiques	2 Enseignement - Formation	3 Culture	4 Sport et jeunesse	5 Interventions sociales et santé	6 Famille	7 Logement	Affiché le			
											ID : 038-213804164-20210323-CA_VILLE_2020-BF	9	10	
												services urbains, environnement	économique	
1322	Subv. non transf. Régions	0	0	0	0	0	0	0	0	0	0	14 225	0	14 225
1323	Subv. non transf. Départements	0	0	0	0	0	0	0	0	0	0	154 452	0	154 452
1328	Autres subventions d'équip. non transf.	0	20 588	0	0	0	0	0	0	0	0	0	0	20 588
16	Emprunts et dettes assimilées	0	0	0	0	0	0	0	0	0	0	450	0	450
165	Dépôts et cautionnements reçus	0	0	0	0	0	0	0	0	0	0	450	0	450
18	Compte de liaison : affectat° (BA,régie)	0	0	0	0	0	0	0	0	0	0	0	0	0
20	Immobilisations incorporelles	0	0	0	0	0	0	0	0	0	0	0	0	0
204	Subventions d'équipement versées	0	0	0	0	0	0	0	0	0	0	0	0	0
21	Immobilisations corporelles	0	0	0	0	0	0	0	0	0	0	0	0	0
22	Immobilisations reçues en affectation	0	0	0	0	0	0	0	0	0	0	0	0	0
23	Immobilisations en cours	0	0	0	0	0	0	0	0	0	0	0	0	0
26	Participat° et créances rattachées	0	0	0	0	0	0	0	0	0	0	0	0	0
27	Autres immobilisations financières	0	0	0	0	0	0	0	0	0	0	0	0	0
Opérations pour compte de tiers		0	0	0	0	0	0	0	0	0	0	0	0	0
Recettes d'ordre		184 834	455 224	0	0	0	0	0	0	0	0	0	0	640 058
040	Opérat° ordre transfert entre sections	184 834	398 769	0	0	0	0	0	0	0	0	0	0	583 603
2802	Frais liés à la réalisation des document	7 127	45 092	0	0	0	0	0	0	0	0	0	0	52 219
28031	Frais d'études	8 007	4 518	0	0	0	0	0	0	0	0	0	0	12 525
28121	Plantations d'arbres et d'arbustes	61 941	21 612	0	0	0	0	0	0	0	0	0	0	83 553
28128	Autres aménagements de terrains	0	6 843	0	0	0	0	0	0	0	0	0	0	6 843
28132	Immeubles de rapport	7 895	0	0	0	0	0	0	0	0	0	0	0	7 895
28135	Installations générales, agencements, ..	0	25 366	0	0	0	0	0	0	0	0	0	0	25 366
28152	Installations de voirie	0	4 940	0	0	0	0	0	0	0	0	0	0	4 940
281534	Réseaux d'électrification	0	234	0	0	0	0	0	0	0	0	0	0	234
281538	Autres réseaux	0	333	0	0	0	0	0	0	0	0	0	0	333
281568	Autres matériels, outillages incendie	0	5 872	0	0	0	0	0	0	0	0	0	0	5 872
281571	Matériel roulant	28 816	0	0	0	0	0	0	0	0	0	0	0	28 816
281578	Autre matériel et outillage de voirie	1 913	59 018	0	0	0	0	0	0	0	0	0	0	60 932
28158	Autres installat°, matériel et outillage	2 362	15 635	0	0	0	0	0	0	0	0	0	0	17 997
28181	Installations générales, aménagt divers	4 157	0	0	0	0	0	0	0	0	0	0	0	4 157
28182	Matériel de transport	0	18 245	0	0	0	0	0	0	0	0	0	0	18 245
28183	Matériel de bureau et informatique	62 008	57 233	0	0	0	0	0	0	0	0	0	0	119 241
28184	Mobilier	0	47 132	0	0	0	0	0	0	0	0	0	0	47 132
28185	Cheptel	0	1 650	0	0	0	0	0	0	0	0	0	0	1 650

SAINT MARCELLIN - BUDGET PRINCIPAL VILLE - CA - 2020

Envoyé en préfecture le 02/04/2021

Reçu en préfecture le 02/04/2021

Art. (1)	Libellé	01 Opérations non ventilables	0 Services généraux administrat° publiques	1 Sécurité et salubrité publiques	2 Enseignement - Formation	3 Culture	4 Sport et jeunesse	5 Interventions sociales et santé	6 Famille	7 Logement	9		85 654
											services urbains, environnement	économique	
28188	Autres immo. corporelles	608	85 046	0	0	0	0	0	0	0	0	0	85 654
041	Opérations patrimoniales	0	56 456	0	0	0	0	0	0	0	0	0	56 456
238	Avances versées commandes immo. incorp.	0	56 456	0	0	0	0	0	0	0	0	0	56 456
001	Solde d'exécution reporté de N-1	0	0	0	0	0	0	0	0	0	0	0	0

FONCTIONNEMENT

DEPENSES													
Total dépenses de fonctionnement		185 019	4 545 762	382 217	1 092 367	588 331	441 385	66 905	89	783	1 864 841	2 551	9 170 250
Dépenses réelles		0	4 147 178	382 217	1 092 367	588 331	441 385	66 905	89	783	1 864 841	2 551	8 586 647
011	Charges à caractère général	0	654 120	9 956	208 497	280 732	134 735	32 913	0	783	1 136 625	68	2 458 430
6042	Achats prestat° services (hors terrains)	0	127	0	162 338	64 836	36 689	0	0	0	0	0	263 990
60611	Eau et assainissement	0	170	0	0	201	20 863	0	0	0	23 944	0	45 178
60612	Energie - Electricité	0	4 261	1 632	2 422	7 545	34 891	0	0	0	353 420	68	404 239
60613	Chauffage urbain	0	0	0	0	0	0	0	0	0	88 748	0	88 748
60621	Combustibles	0	0	0	0	0	0	0	0	0	57 776	0	57 776
60622	Carburants	0	0	0	0	0	0	0	0	0	39 696	0	39 696
60623	Alimentation	0	697	0	40	1 748	1 309	0	0	0	0	0	3 794
60624	Produits de traitement	0	0	0	0	0	8 270	0	0	0	4 965	0	13 235
60628	Autres fournitures non stockées	0	13	0	107	0	1 909	0	0	0	14 792	0	16 821
60631	Fournitures d'entretien	0	4 340	0	0	0	0	0	0	0	32 536	0	36 877
60632	Fournitures de petit équipement	0	21 861	443	5 758	17 045	11 976	29 733	0	0	193 941	0	280 757
60633	Fournitures de voirie	0	0	0	0	0	0	0	0	0	28 773	0	28 773
60636	Vêtements de travail	0	28 631	2 530	0	0	0	0	0	0	0	0	31 161
6064	Fournitures administratives	0	10 333	0	0	0	0	0	0	0	0	0	10 333
6067	Fournitures scolaires	0	0	0	19 503	0	1 853	0	0	0	0	0	21 356
6068	Autres matières et fournitures	0	2 557	0	0	0	0	0	0	0	0	0	2 557
611	Contrats de prestations de services	0	36 027	2 246	217	0	0	0	0	0	8 688	0	47 178
6132	Locations immobilières	0	24 612	0	0	20 418	0	0	0	0	0	0	45 031
6135	Locations mobilières	0	27 262	0	0	12 005	45	0	0	0	12 920	0	52 232
614	Charges locatives et de copropriété	0	0	0	0	0	0	0	0	0	1 088	0	1 088
61521	Entretien terrains	0	0	0	0	0	7 537	0	0	0	28 981	0	36 517
615221	Entretien, réparations bâtiments publics	0	847	0	0	738	0	0	0	0	17 575	0	19 160
615228	Entretien, réparations autres bâtiments	0	0	0	0	-55	0	0	0	0	912	0	857
615231	Entretien, réparations voiries	0	0	0	0	0	0	0	0	0	51 537	0	51 537
615232	Entretien, réparations réseaux	0	0	0	0	0	0	0	0	0	44 667	0	44 667

SAINT MARCELLIN - BUDGET PRINCIPAL VILLE - CA - 2020

Envoyé en préfecture le 02/04/2021

Reçu en préfecture le 02/04/2021

Art. (1)	Libellé	01	0	1	2	3	4	5	6	7	9			
		Opérations non ventilables	Services généraux administrat° publiques	Sécurité et salubrité publiques	Enseignement - Formation	Culture	Sport et jeunesse	Interventions sociales et santé	Famille	Logement	services urbains, environnem	économique		
61551	Entretien matériel roulant	0	192	0	0	0	0	0	0	0	0	9 230	0	9 422
61558	Entretien autres biens mobiliers	0	4 574	2 179	0	234	708	0	0	0	0	2 850	0	10 545
6156	Maintenance	0	89 825	300	0	2 074	0	0	0	0	0	105 391	0	197 590
6161	Multirisques	0	30 634	0	0	0	0	0	0	0	0	0	0	30 634
6182	Documentation générale et technique	0	3 737	117	0	782	180	0	0	0	0	816	0	5 632
6184	Versements à des organismes de formation	0	39 991	0	0	0	0	0	0	0	0	0	0	39 991
6188	Autres frais divers	0	1 824	0	0	20 181	0	0	0	0	0	0	0	22 005
6226	Honoraires	0	46 155	0	0	0	0	0	0	0	0	195	0	46 350
6227	Frais d'actes et de contentieux	0	15 004	0	0	0	0	0	0	0	0	0	0	15 004
6228	Divers	0	302	0	0	6 140	0	0	0	0	0	0	0	6 442
6231	Annonces et insertions	0	4 666	0	1 711	1 993	0	0	0	783	0	3 173	0	12 326
6232	Fêtes et cérémonies	0	45 862	0	0	19 196	0	0	0	0	0	0	0	65 058
6236	Catalogues et imprimés	0	6 761	0	0	13 201	0	0	0	0	0	0	0	19 962
6238	Divers	0	3 605	0	1 574	8 791	0	0	0	0	0	174	0	14 144
6241	Transports de biens	0	0	0	0	180	0	0	0	0	0	0	0	180
6247	Transports collectifs	0	0	0	8 159	932	6 457	0	0	0	0	0	0	15 548
6251	Voyages et déplacements	0	314	509	0	1 283	105	0	0	0	0	374	0	2 585
6261	Frais d'affranchissement	0	14 236	0	0	0	0	0	0	0	0	0	0	14 236
6262	Frais de télécommunications	0	68 042	0	0	0	0	0	0	0	0	0	0	68 042
627	Services bancaires et assimilés	0	0	0	0	93	558	0	0	0	0	0	0	652
6281	Concours divers (cotisations)	0	3 512	0	0	1 289	100	0	0	0	0	0	0	4 901
6283	Frais de nettoyage des locaux	0	650	0	0	0	0	0	0	0	0	4 435	0	5 085
6284	Redevances pour services rendus	0	16 824	0	0	0	0	0	0	0	0	2 409	0	19 232
62876	Remb. frais à un GFP de rattachement	0	0	0	1 120	0	0	0	0	0	0	0	0	1 120
62878	Remb. frais à d'autres organismes	0	0	0	4 011	0	490	0	0	0	0	0	0	4 500
6288	Autres services extérieurs	0	22 208	0	1 538	71 418	757	3 180	0	0	0	1 617	0	100 718
63512	Taxes foncières	0	72 451	0	0	0	0	0	0	0	0	0	0	72 451
6355	Taxes et impôts sur les véhicules	0	573	0	0	0	0	0	0	0	0	0	0	573
637	Autres impôts, taxes (autres organismes)	0	438	0	0	8 464	39	0	0	0	0	1 004	0	9 946
012	Charges de personnel, frais assimilés	0	1 999 292	168 082	879 890	300 238	301 582	33 992	89	0	0	728 216	2 483	4 413 863
6215	Personnel affecté par CL de rattachement	0	1 516	0	0	0	0	0	0	0	0	19 209	0	20 725
6218	Autre personnel extérieur	0	0	0	0	16 322	2 661	0	0	0	0	0	0	18 983
6332	Cotisations versées au F.N.A.L.	0	5 364	447	2 647	759	878	87	0	0	0	2 098	6	12 285
6336	Cotisations CNFPT et CDGFPT	0	9 385	804	4 765	1 366	1 565	156	0	0	0	3 777	12	21 829
64111	Rémunération principale titulaires	0	911 384	89 698	348 741	75 117	100 982	18 255	0	0	0	413 301	1 538	1 959 018
64112	NBI, SFT, indemnité résidence	0	28 286	2 326	10 100	4 365	1 012	506	0	0	0	5 284	0	51 879

SAINT MARCELLIN - BUDGET PRINCIPAL VILLE - CA - 2020

Envoyé en préfecture le 02/04/2021

Reçu en préfecture le 02/04/2021

Art. (1)	Libellé	01 Opérations non ventilables	0 Services généraux administrat° publiques	1 Sécurité et salubrité publiques	2 Enseignement - Formation	3 Culture	4 Sport et jeunesse	5 Interventions sociales et santé	6 Famille	7 Logement	Affiché le 02/04/2021		
											9 services urbains, environnement	9 économique	9 TOTAL
			215 310	23 248	58 230	10 386	14 819	5 860	0	0	67 173	279	395 304
64118	Autres indemnités titulaires	0	113 965	0	174 637	65 821	75 718	323	0	0	10 037	0	440 502
64131	Rémunérations non tit.	0	14 741	0	16 655	20 642	7 129	0	0	0	163	0	59 329
64138	Autres indemnités non tit.	0	0	0	0	0	0	215	0	0	0	0	215
64162	Emplois d'avenir	0	12 411	0	0	0	0	0	0	0	0	0	12 411
64168	Autres emplois d'insertion	0	23 747	0	9 054	12 982	0	0	0	0	0	0	45 784
6417	Rémunérations des apprentis	0	203 338	14 452	114 393	38 000	40 170	2 810	0	0	69 549	212	482 926
6451	Cotisations à l'U.R.S.S.A.F.	0	295 157	35 847	120 361	27 946	35 065	5 536	0	0	131 372	417	651 701
6453	Cotisations aux caisses de retraites	0	5 500	0	7 532	3 432	3 257	0	0	0	413	0	20 134
6454	Cotisations aux A.S.S.E.D.I.C.	0	89 290	0	0	0	0	0	0	0	0	0	89 290
6455	Cotisations pour assurance du personnel	0	21 138	0	6 283	1 998	15 803	0	89	0	0	0	45 312
64731	Allocations chômage versées directement	0	8 708	804	3 793	1 372	1 332	156	0	0	3 699	12	19 874
6474	Versement aux autres oeuvres sociales	0	6 004	456	2 700	774	912	88	0	0	2 140	7	13 081
6475	Médecine du travail, pharmacie	0	19 262	0	0	18 956	279	0	0	0	0	0	38 498
6478	Autres charges sociales diverses	0	14 783	0	0	0	0	0	0	0	0	0	14 783
6488	Autres charges	0	20 188	0	0	0	0	0	0	0	0	0	20 188
014	Atténuations de produits	0	32	0	0	0	0	0	0	0	0	0	32
7391171	Dégrèvement taxe FNB jeunes agriculteurs	0	20 156	0	0	0	0	0	0	0	0	0	20 156
739223	Fonds péréquation ress. com. et intercom	0	1 190 895	204 179	3 980	6 865	2 044	0	0	0	0	0	1 407 963
65	Autres charges de gestion courante	0	7 957	0	0	0	0	0	0	0	0	0	7 957
651	Redevances pour licences, logiciels, ...	0	116 210	0	0	0	0	0	0	0	0	0	116 210
6531	Indemnités	0	1 954	0	0	0	0	0	0	0	0	0	1 954
6532	Frais de mission	0	2 177	0	0	0	0	0	0	0	0	0	2 177
6533	Cotisations de retraite	0	3 059	0	0	0	0	0	0	0	0	0	3 059
6534	Cotis. de sécurité sociale - part patron	0	400	0	0	0	0	0	0	0	0	0	400
6535	Formation	0	458	0	0	0	0	0	0	0	0	0	458
6536	Frais de représentation du maire	0	59	0	0	0	0	0	0	0	0	0	59
65372	Cotis. fonds finant alloc. fin mandat	0	5 553	0	0	0	0	0	0	0	0	0	5 553
6541	Créances admises en non-valeur	0	3 620	0	0	0	0	0	0	0	0	0	3 620
6542	Créances éteintes	0	0	204 179	0	0	0	0	0	0	0	0	204 179
6553	Service d'incendie	0	1 000	0	0	0	0	0	0	0	0	0	1 000
657358	Subv. fonct. Autres groupements	0	726 000	0	0	0	0	0	0	0	0	0	726 000
657362	Subv. fonct. CCAS	0											

SAINT MARCELLIN - BUDGET PRINCIPAL VILLE - CA - 2020

Envoyé en préfecture le 02/04/2021

Reçu en préfecture le 02/04/2021

Art. (1)	Libellé	01 Opérations non ventilables	0 Services généraux administrat° publiques	1 Sécurité et salubrité publiques	2 Enseignement - Formation	3 Culture	4 Sport et jeunesse	5 Interventions sociales et santé	6 Famille	7 Logement	9			
											services urbains, environnement	économique		
65738	Subv. fonct. Autres organismes publics	0	1 947	0	0	0	0	0	0	0	0	0	0	1 947
6574	Subv. fonct. Associat°, personnes privée	0	286 402	0	0	0	0	0	0	0	0	0	0	286 402
658822	Aides	0	0	0	3 980	0	0	0	0	0	0	0	0	3 980
65888	Autres	0	34 099	0	0	6 865	2 044	0	0	0	0	0	0	43 008
656	Frais fonctionnement des groupes d'élus	0	0	0	0	0	0	0	0	0	0	0	0	0
66	Charges financières	0	267 616	0	0	0	0	0	0	0	0	0	0	267 616
66111	Intérêts réglés à l'échéance	0	348 238	0	0	0	0	0	0	0	0	0	0	348 238
66112	Intérêts - Rattachement des ICNE	0	-80 622	0	0	0	0	0	0	0	0	0	0	-80 622
67	Charges exceptionnelles	0	15 067	0	0	496	3 024	0	0	0	0	0	0	18 587
6712	Amendes fiscales et pénales	0	135	0	0	0	0	0	0	0	0	0	0	135
6714	Bourses et prix	0	0	0	0	0	2 872	0	0	0	0	0	0	2 872
6718	Autres charges exceptionnelles gestion	0	3 817	0	0	0	0	0	0	0	0	0	0	3 817
673	Titres annulés (sur exercices antérieurs)	0	11 115	0	0	496	152	0	0	0	0	0	0	11 763
68	Dot. aux amortissements et provisions	0	0	0	0	0	0	0	0	0	0	0	0	0
Dépenses d'ordre		185 019	398 584	0	0	0	0	0	0	0	0	0	0	583 603
042	Opérat° ordre transfert entre sections	185 019	398 584	0	0	0	0	0	0	0	0	0	0	583 603
6811	Dot. amort. et prov. Immos incorporelles	185 019	398 584	0	0	0	0	0	0	0	0	0	0	583 603
043	Opérat° ordre intérieur de la section	0	0	0	0	0	0	0	0	0	0	0	0	0
002	Déficit de fonctionnement reporté	0	0	0	0	0	0	0	0	0	0	0	0	0

RECETTES													
Total recettes de fonctionnement		2 195 601	9 288 049	0	21 229	161 632	409 553	22 199	0	0	299 522	0	12 397 785
Recettes réelles		0	9 285 889	0	21 229	161 632	409 553	22 199	0	0	299 522	0	10 200 024
013	Atténuations de charges	0	114 464	0	0	0	0	0	0	0	0	0	114 464
6419	Remboursements rémunérations personnel	0	101 316	0	0	0	0	0	0	0	0	0	101 316
6479	Rembourst sur autres charges sociales	0	13 149	0	0	0	0	0	0	0	0	0	13 149
70	Produits des services, du domaine, vente	0	58 955	0	21 229	76 868	202 952	22 199	0	0	44 696	0	426 899
70311	Concessions cimetières (produit net)	0	4 383	0	0	0	0	0	0	0	0	0	4 383

SAINT MARCELLIN - BUDGET PRINCIPAL VILLE - CA - 2020

Envoyé en préfecture le 02/04/2021

Reçu en préfecture le 02/04/2021

Art. (1)	Libellé	01 Opérations non ventilables	0 Services généraux administrat° publiques	1 Sécurité et salubrité publiques	2 Enseignement - Formation	3 Culture	4 Sport et jeunesse	5 Interventions sociales et santé	6 Famille	7 Logement	9			
											services urbains, environnement	économique		
70321	Stationnement et location voie publique	0	10 877	0	0	0	0	0	0	0	0	356	0	11 233
70328	Autres droits stationnement et location	0	106	0	0	0	0	0	0	0	0	0	0	106
7062	Redevances services à caractère culturel	0	0	0	0	36 538	0	0	0	0	0	0	0	36 538
70632	Redevances services à caractère loisir	0	0	0	0	0	6 344	0	0	0	0	0	0	6 344
7067	Redev. services périscolaires et enseign	0	169	0	21 229	0	196 608	0	0	0	0	0	0	218 006
70841	Mise à dispo personnel B.A. , régies	0	38 420	0	0	0	0	21 644	0	0	0	0	0	60 064
70846	Mise à dispo personnel GFP rattachement	0	0	0	0	40 330	0	0	0	0	0	0	0	40 330
70878	Remb. frais par d'autres redevables	0	5 000	0	0	0	0	0	0	0	0	44 341	0	49 341
7088	Produits activités annexes (abonnements)	0	0	0	0	0	0	555	0	0	0	0	0	555
73	Impôts et taxes	0	7 520 503	0	0	0	0	0	0	0	0	0	0	7 520 503
73111	Taxes foncières et d'habitation	0	3 914 588	0	0	0	0	0	0	0	0	0	0	3 914 588
7318	Autres impôts locaux ou assimilés	0	16 316	0	0	0	0	0	0	0	0	0	0	16 316
73211	Attribution de compensation	0	2 352 311	0	0	0	0	0	0	0	0	0	0	2 352 311
73221	FNGIR	0	728 046	0	0	0	0	0	0	0	0	0	0	728 046
73223	Fonds péréquation ress. com. et intercom	0	24 169	0	0	0	0	0	0	0	0	0	0	24 169
7351	Taxe consommation finale d'électricité	0	161 112	0	0	0	0	0	0	0	0	0	0	161 112
7368	Taxes locales sur la publicité extérieur	0	759	0	0	0	0	0	0	0	0	0	0	759
7381	Taxes additionnelles droits de mutation	0	323 202	0	0	0	0	0	0	0	0	0	0	323 202
74	Dotations et participations	0	1 306 024	0	0	64 300	206 601	0	0	0	0	0	0	1 576 925
7411	Dotation forfaitaire	0	126 038	0	0	0	0	0	0	0	0	0	0	126 038
74121	Dotation de solidarité rurale	0	360 257	0	0	0	0	0	0	0	0	0	0	360 257
744	FCTVA	0	8 131	0	0	0	0	0	0	0	0	0	0	8 131
74718	Autres participations Etat	0	3 768	0	0	11 000	0	0	0	0	0	0	0	14 768
7472	Participat° Régions	0	1 494	0	0	8 300	0	0	0	0	0	0	0	9 794
7473	Participat° Départements	0	13 848	0	0	40 000	8 978	0	0	0	0	0	0	62 826
74751	Participat° GFP de rattachement	0	0	0	0	5 000	0	0	0	0	0	0	0	5 000
74758	Participat° Autres groupements	0	21 421	0	0	0	0	0	0	0	0	0	0	21 421
7478	Participat° Autres organismes	0	12 558	0	0	0	197 623	0	0	0	0	0	0	210 181
748313	Dotat° de compensation de la TP	0	372 637	0	0	0	0	0	0	0	0	0	0	372 637

SAINT MARCELLIN - BUDGET PRINCIPAL VILLE - CA - 2020

Envoyé en préfecture le 02/04/2021

Reçu en préfecture le 02/04/2021

Art. (1)	Libellé	01 Opérations non ventilables	0 Services généraux administrat° publiques	1 Sécurité et salubrité publiques	2 Enseignement - Formation	3 Culture	4 Sport et jeunesse	5 Interventions sociales et santé	6 Famille	7 Logement	9			
											services urbains, environnement	économique	TOTAL	
74832	Attribution du fonds départemental TP	0	151 358	0	0	0	0	0	0	0	0	0	0	151 358
74834	Etat - Compens. exonérat° taxes foncière	0	16 972	0	0	0	0	0	0	0	0	0	0	16 972
74835	Etat - Compens. exonérat° taxe habitat°	0	196 833	0	0	0	0	0	0	0	0	0	0	196 833
7485	Dotation pour les titres sécurisés	0	20 710	0	0	0	0	0	0	0	0	0	0	20 710
75	Autres produits de gestion courante	0	209 633	0	0	20 444	0	0	0	0	0	247 500	0	477 578
752	Revenus des immeubles	0	22 355	0	0	0	0	0	0	0	0	247 500	0	269 855
7561	Régies dotées seule autonomie financière	0	187 090	0	0	0	0	0	0	0	0	0	0	187 090
757	Redevances versées par fermiers, conces.	0	0	0	0	20 444	0	0	0	0	0	0	0	20 444
7588	Autres produits div. de gestion courante	0	188	0	0	0	0	0	0	0	0	0	0	188
76	Produits financiers	0	21	0	0	0	0	0	0	0	0	0	0	21
764	Revenus valeurs mobilières de placement	0	21	0	0	0	0	0	0	0	0	0	0	21
77	Produits exceptionnels	0	76 287	0	0	20	0	0	0	0	0	7 326	0	83 634
7714	Recouvert créances admises en non valeur	0	657	0	0	0	0	0	0	0	0	0	0	657
773	Mandats annulés (exercices antérieurs)	0	51 213	0	0	0	0	0	0	0	0	0	0	51 213
7788	Produits exceptionnels divers	0	24 418	0	0	20	0	0	0	0	0	7 326	0	31 764
78	Reprise sur amortissements et provisions	0	0	0	0	0	0	0	0	0	0	0	0	0
<i>Recettes d'ordre</i>		<i>161 193</i>	<i>2 160</i>	<i>0</i>	<i>0</i>	<i>0</i>	<i>0</i>	<i>0</i>	<i>0</i>	<i>0</i>	<i>0</i>	<i>0</i>	<i>0</i>	<i>163 353</i>
042	Opérat° ordre transfert entre sections	161 193	2 160	0	0	0	0	0	0	0	0	0	0	163 353
722	Immobilisations corporelles	161 193	0	0	0	0	0	0	0	0	0	0	0	161 193
777	Quote-part subv invest transf cpte résul	0	2 160	0	0	0	0	0	0	0	0	0	0	2 160
043	Opérat° ordre intérieur de la section	0	0	0	0	0	0	0	0	0	0	0	0	0
002 Excédent de fonctionnement reporté		2 034 408	0	0	0	0	0	0	0	0	0	0	0	2 034 408

(1)Le croisement par nature est fait au niveau de chacun des articles budgétaires.

IV – ANNEXES

ELEMENTS DU BILAN – ETAT DE LA DETTE – DETAIL DES CREDITS DE TRESORERIE

A2.1 – DETAIL DES CREDITS DE TRESORERIE (1)

Nature (Pour chaque ligne, indiquer le numéro de contrat)	Date de la décision de réaliser la ligne de trésorerie (2)	Montant maximum autorisé au 01/01/N	Montant des tirages N	Montant des remboursements N		Encours restant dû au 31/12/N
				Intérêts (3)	Remboursement du tirage	
5191 Avances du Trésor						
5192 Avances de trésorerie						
51931 Lignes de trésorerie						
51932 Lignes de trésorerie liées à un emprunt						
5194 Billets de trésorerie						
5198 Autres crédits de trésorerie						
519 Crédits de trésorerie (Total)		0,00	0,00	0,00	0,00	0,00

(1) Circulaire n° NOR : INTB8900071C du 22/02/1989.

(2) Indiquer la date de la délibération de l'assemblée autorisant la ligne de trésorerie ou la date de la décision de l'ordonnateur de réaliser la ligne de trésorerie sur la base d'un montant maximum autorisé par l'organe délibérant (article L. 2122-22 du CGCT).

(3) Il s'agit des intérêts comptabilisés au compte 6615, sauf pour les emprunts assortis d'une option de tirage sur ligne de trésorerie pour lesquels les intérêts sont comptabilisés au compte 66111 et sauf pour les billets de trésorerie pour lesquels les intérêts sont comptabilisés au compte 6618.

IV – ANNEXES

ELEMENTS DU BILAN – ETAT DE LA DETTE – REPARTITION PAR NATURE DE DETTE

A2.2 – REPARTITION PAR NATURE DE DETTE (hors 16449 et 166)

Nature (Pour chaque ligne, indiquer le numéro de contrat)	Emprunts et dettes à l'origine du contrat													
	Organisme prêteur ou chef de file	Date de signature	Date d'émission ou date de mobilisation (1)	Date du premier remboursement	Nominal (2)	Type de taux d'intérêt (3)	Index (4)	Taux initial		Devise	Périodicité des remboursements (6)	Profil d'amortissement (7)	Possibilité de remboursement anticipé O/N	Catégorie d'emprunt (8)
								Niveau de taux (5)	Taux actuariel					
163 Emprunts obligataires (Total)					0,00									
164 Emprunts auprès des établissements financiers (Total)					10 890 484,01									
1641 Emprunts en euros (total)					10 890 484,01									
00001904485	CREDIT AGRICOLE SUD RHONE ALPES	28/01/2019	15/02/2019	15/03/2019	1 500 000,00	F	Taux fixe à 1,25%	1,250	1,250	EUR	A	P	O	A-1
5009139	CDC	06/11/2013	01/12/2013	01/03/2014	130 000,00	V	Livret A + 1	2,250	2,250	EUR	T	C	O	A-1
A0108742000	CAISSE D'EPARGNE DES ALPES	26/12/2008	31/12/2008	25/01/2009	610 000,00	F	Taux fixe à 4,58 %	4,580	4,580	EUR	A	P	O	A-1
AMC1000708601	CAISSE D'EPARGNE DES ALPES	30/05/2006	25/05/2006	25/05/2007	2 586 096,81	C	Taux fixe à 2,95%	2,950	2,950	EUR	A	P	O	E-3
AMC11087406	CAISSE D'EPARGNE DES ALPES	24/12/2007	25/12/2007	15/04/2008	610 000,00	F	Taux fixe à 4,42%	4,420	4,420	EUR	A	P	O	A-1
MIN098593	DEXIA CLF BANQUE	11/06/1999	31/10/1999	01/06/2000	441 514,72	F	Taux fixe à 5,13%	5,130	5,130	EUR	A	P	O	A-1
MIN157844	DEXIA CLF BANQUE	07/09/2001	20/12/2001	01/03/2002	358 863,00	F	Taux fixe à 6,18%	6,180	6,180	EUR	A	P	O	A-1
MIN199442EUR	DEXIA CLF BANQUE	24/06/2002	27/12/2002	01/04/2003	460 000,00	C	Taux fixe à 5,20%	5,200	5,380	EUR	T	P	O	B-1
MIN211649EUR	DEXIA CLF BANQUE	08/07/2003	30/11/2003	01/03/2004	210 000,00	F	Taux fixe à 4,84%	4,840	4,840	EUR	A	P	O	A-1
MON267184EUR	DEXIA CLF BANQUE	26/11/2010	30/11/2009	01/01/2010	610 000,00	F	Taux fixe à 4,60%	4,600	4,600	EUR	A	P	O	A-1
MON281588	LA BANQUE POSTALE	17/12/2013	31/12/2013	01/04/2014	140 000,00	F	Taux fixe à 3,43%	3,430	3,470	EUR	T	C	O	A-1
MPH267839	DEXIA CLF BANQUE	15/01/2010	01/02/2010	01/02/2011	3 234 009,48	C	Taux fixe à 3,94%	3,940	4,000	EUR	A	P	O	E-1
1643 Emprunts en devises (total)					0,00									
16441 Emprunts assortis d'une option de tirage sur ligne de trésorerie (total)					0,00									
165 Dépôts et cautionnements reçus (Total)					0,00									

SAINT MARCELLIN - BUDGET PRINCIPAL VILLE - CA - 2020

Envoyé en préfecture le 02/04/2021

Reçu en préfecture le 02/04/2021

Affiché le



ID : 038-213804164-20210323-CA_VILLE_2020-BF

Nature (Pour chaque ligne, indiquer le numéro de contrat)	Emprunts et dettes à l'origine du contrat											Périodicité des remboursements (6)	Profil d'amortissement (7)	de remboursement anticipé O/N	Categorie d'emprunt (8)		
	Organisme prêteur ou chef de file	Date de signature	Date d'émission ou date de mobilisation (1)	Date du premier remboursement	Nominal (2)	Type de taux d'intérêt (3)	Index (4)	Taux initial		Devise							
								Niveau de taux (5)	Taux actuariel								
167 Emprunts et dettes assortis de conditions particulières (Total)					40 000,00												
1671 Avances consolidées du Trésor (total)					0,00												
1672 Emprunts sur comptes spéciaux du Trésor (total)					0,00												
1675 Dettes pour METP et PPP (total)					0,00												
1676 Dettes envers locataires-acquéreurs (total)					0,00												
1678 Autres emprunts et dettes (total)					40 000,00												
201201093	CAF ISERE	14/12/2012	30/06/2013	30/06/2014	40 000,00	F	Taux fixe à 0%	0,000	0,000	EUR	A	C	O			A-1	
168 Emprunts et dettes assimilés (Total)					0,00												
1681 Autres emprunts (total)					0,00												
1682 Bons à moyen terme négociables (total)					0,00												
1687 Autres dettes (total)					0,00												
Total général					10 930 484,01												

(1) Si un emprunt donne lieu à plusieurs mobilisations, indiquer la date de la première mobilisation.

(2) Nominal : montant emprunté à l'origine.

(3) Type de taux d'intérêt : F : fixe ; V : variable simple ; C : complexe (c'est-à-dire un taux variable qui n'est pas seulement défini comme la simple addition d'un taux usuel de référence et d'une marge exprimée en point de pourcentage).

(4) Mentionner le ou les types d'index (ex : Euribor 3 mois).

(5) Indiquer le niveau de taux à l'origine du contrat.

(6) Indiquer la périodicité des remboursements : A : annuelle ; M : mensuelle, B : bimestrielle, S : semestrielle, T : trimestrielle, X autre.

(7) Indiquer C pour amortissement constant, P pour amortissement progressif, F pour *in fine*, X pour autres à préciser.

(8) Catégorie d'emprunt à l'origine. Exemple A-1 (cf. la classification des emprunts suivant la typologie de la circulaire IOCB1015077C du 25 juin 2010 sur les produits financiers offerts aux collectivités territoriales).

IV – ANNEXES

ELEMENTS DU BILAN – ETAT DE LA DETTE – REPARTITION PAR NATURE DE DETTE

IV

A2.2

A2.2 – REPARTITION PAR NATURE DE DETTE (hors 16449 et 166) (suite)

Nature (Pour chaque ligne, indiquer le numéro de contrat)	Couverture ? O/N (10)	Montant couvert	Catégorie d'emprunt après couverture éventuelle (11)	Capital restant dû au 31/12/N	Durée résiduelle (en années)	Emprunts et dettes au 31/12/N			Annuité de l'exercice			ICNE de l'exercice
						Type de taux (12)	Taux d'intérêt		Capital	Charges d'intérêt (15)	Intérêts perçus (le cas échéant) (16)	
							Index (13)	Niveau de taux d'intérêt au 31/12/N (14)				
163 Emprunts obligataires (Total)		0,00		0,00					0,00	0,00	0,00	0,00
164 Emprunts auprès des établissements financiers (Total)		0,00		6 817 195,51					471 188,52	348 238,05	0,00	116 320,98
1641 Emprunts en euros (total)		0,00		6 817 195,51					471 188,52	348 238,05	0,00	116 320,98
00001904485	N	0,00	A-1	1 300 864,22	12,21	F	Taux fixe à 1,25%	1,250	91 635,32	17 406,24	0,00	12 964,09
5009139	N	0,00	A-1	86 666,64	13,92	V	Livret A + 1	1,530	6 190,48	1 407,80	0,00	121,38
A0108742000	N	0,00	A-1	438 142,33	17,07	F	Taux fixe à 4,58 %	4,580	15 485,38	20 776,15	0,00	18 673,38
AMC1000708601	N	0,00	E-3	1 339 335,74	9,40	C	Taux fixe 3,24% si Spread CMS EUR 10A(Postfixé)-CMS EUR 2A(Postfixé)>=0,4% sinon (5,25% - 5xspread)	3,240	110 306,11	62 562,92	0,00	26 518,85
AMC11087406	N	0,00	A-1	429 131,58	16,29	F	Taux fixe à 4,42%	4,420	16 146,50	21 231,60	0,00	14 535,64
MIN098593	N	0,00	A-1	209 063,06	8,42	F	Taux fixe à 5,13%	5,130	17 938,43	11 645,18	0,00	6 258,66
MIN157844	N	0,00	A-1	210 254,77	10,17	F	Taux fixe à 6,18%	6,180	13 101,38	13 803,41	0,00	10 792,02
MIN199442EUR	N	0,00	B-1	201 975,24	7,00	C	Taux fixe à 5,20% à barrière6 % sur Euribor 3M (Marge de 0,2%)	5,200	22 096,32	14 038,52	0,00	0,00
MIN211649EUR	N	0,00	A-1	122 826,90	12,17	F	Taux fixe à 4,84%	4,840	6 681,76	6 268,22	0,00	4 967,59
MON267184EUR	N	0,00	A-1	454 203,39	18,00	F	Taux fixe à 4,60%	4,600	14 793,92	21 573,88	0,00	20 836,27
MON281588	N	0,00	A-1	77 000,09	8,00	F	Taux fixe à 3,43%	3,430	9 333,32	2 841,18	0,00	653,10
MPH267839	N	0,00	E-1	1 947 731,55	9,08	C	3,94-(5*Cap 7 sur CMS EUR 30A(Postfixé))	3,940	147 479,60	154 682,95	0,00	0,00
1643 Emprunts en devises (total)		0,00		0,00					0,00	0,00	0,00	0,00
16441 Emprunts assortis d'une option de tirage sur ligne de trésorerie (total) (9)		0,00		0,00					0,00	0,00	0,00	0,00
165 Dépôts et cautionnements reçus (Total)		0,00		0,00					0,00	0,00	0,00	0,00

SAINT MARCELLIN - BUDGET PRINCIPAL VILLE - CA - 2020

Envoyé en préfecture le 02/04/2021

Reçu en préfecture le 02/04/2021

Affiché le



ID : 038-213804164-20210323-CA_VILLE_2020-BF

Nature (Pour chaque ligne, indiquer le numéro de contrat)	Emprunts et dettes au 31/12/N											
	Couverture ? O/N (10)	Montant couvert	Catégorie d'emprunt après couverture éventuelle (11)	Capital restant dû au 31/12/N	Durée résiduelle (en années)	Taux d'intérêt			Annuités			
						Type de taux (12)	Index (13)	Niveau de taux d'intérêt au 31/12/N (14)	Capital	Charges d'intérêt (15)	Intérêts perçus (le cas échéant) (16)	ICNE de l'exercice
167 Emprunts et dettes assortis de conditions particulières (Total)		0,00		0,00					0,00	0,00	0,00	0,00
1671 Avances consolidées du Trésor (total)		0,00		0,00					0,00	0,00	0,00	0,00
1672 Emprunts sur comptes spéciaux (total)		0,00		0,00					0,00	0,00	0,00	0,00
1675 Dettes pour METP et PPP (total)		0,00		0,00					0,00	0,00	0,00	0,00
1676 Dettes envers locataires-acquéreurs (total)		0,00		0,00					0,00	0,00	0,00	0,00
1678 Autres emprunts et dettes (total)		0,00		0,00					0,00	0,00	0,00	0,00
201201093	N	0,00	A-1	0,00	0,00	F	Taux fixe à 0%	0,000	0,00	0,00	0,00	0,00
168 Emprunts et dettes assimilés (Total)		0,00		0,00					0,00	0,00	0,00	0,00
1681 Autres emprunts (total)		0,00		0,00					0,00	0,00	0,00	0,00
1682 Bons à moyen terme négociables (total)		0,00		0,00					0,00	0,00	0,00	0,00
1687 Autres dettes (total)		0,00		0,00					0,00	0,00	0,00	0,00
Total général		0,00		6 817 195,51					471 188,52	348 238,05	0,00	116 320,98

(9) S'agissant des emprunts assortis d'une ligne de trésorerie, il faut faire ressortir le remboursement du capital de la dette prévue pour l'exercice correspondant au véritable endettement.

(10) Si l'emprunt est soumis à couverture, il convient de compléter le tableau « détail des opérations de couverture ».

(11) Catégorie d'emprunt. Exemple A-1 (cf. la classification des emprunts suivant la typologie de la circulaire IOCB1015077C du 25 juin 2010 sur les produits financiers offerts aux collectivités territoriales).

(12) Type de taux d'intérêt après opérations de couverture : F : fixe ; V : variable simple ; C : complexe (c'est-à-dire un taux variable qui n'est pas seulement défini comme la simple addition d'un taux usuel de référence et d'une marge exprimée en point de pourcentage).

(13) Mentionner l'index en cours au 31/12/N après opérations de couverture.

(14) Taux après opérations de couverture éventuelles. Pour les emprunts à taux variable, indiquer le niveau moyen du taux constaté sur l'année.

(15) Il s'agit des intérêts dus au titre du contrat initial et comptabilisés à l'article 66111 « Intérêts réglés à l'échéance » (intérêts décaissés) et intérêts éventuels dus au titre du contrat d'échange éventuel et comptabilisés à l'article 668.

(16) Indiquer les intérêts éventuellement reçus au titre du contrat d'échange éventuel et comptabilisés au 768.

IV – ANNEXES

ELEMENTS DU BILAN – ETAT DE LA DETTE – REPARTITION DES EMPRUNTS PAR STRUCTURE DE TAUX

A2.3

A2.3 – REPARTITION DES EMPRUNTS PAR STRUCTURE DE TAUX (HORS A1)

Emprunts ventilés par structure de taux selon le risque le plus élevé (Pour chaque ligne, indiquer le numéro de contrat) (1)	Organisme prêteur ou chef de file	Nominal (2)	Capital restant dû au 31/12/N (3)	Type d'indices (4)	Durée du contrat	Dates des périodes bonifiées	Taux minimal (5)	Taux maximal (6)	Coût de sortie (7)	Taux maximal après couverture éventuelle (8)	Niveau du taux au 31/12/N (9)	Intérêts payés au cours de l'exercice (10)	Intérêts perçus au cours de l'exercice (le cas échéant) (11)	% par type de taux selon le capital restant dû
Echange de taux, taux variable simple plafonné (cap) ou encadré (tunnel) (A)														
TOTAL (A)		0,00	0,00						0,00			0,00	0,00	0,00
Barrière simple (B)														
MIN199442EUR	DEXIA CLF BANQUE	460 000,00	201 975,24	1	25,00	27/12/2002 - 01/04/2003	Taux fixe à 5,20 %	Taux fixe à 5,20 %	0,00	Taux fixe à 5,20 % si barrière 6% sur Euribor 3M (Marge de 0.2%)	5,200	14 038,52	0,00	2,96
TOTAL (B)		460 000,00	201 975,24						0,00			14 038,52	0,00	2,96
Option d'échange (C)														
TOTAL (C)		0,00	0,00						0,00			0,00	0,00	0,00
Multiplicateur jusqu'à 3 ou multiplicateur jusqu'à 5 capé (D)														
TOTAL (D)		0,00	0,00						0,00			0,00	0,00	0,00
Multiplicateur jusqu'à 5 (E)														
AMC1000708601	CAISSE D'EPARGNE DES ALPES	2 586 096,81	1 339 335,74	3	24,00	25/05/2008 - 25/05/2009	Taux fixe à 2,95%	Taux fixe 3,24% si Spread CMS EUR 10A(Postfixé)-CMS EUR 2A(Postfixé)>=0,6% sinon (5,25% - 5xspread)	0,00	Taux fixe 3,24% si Spread CMS EUR 10A(Postfixé)-CMS EUR 2A(Postfixé)>=0,4% sinon (5,25% - 5xspread)	3,240	62 562,92	0,00	19,65
MPH267839	DEXIA CLF BANQUE	3 234 009,48	1 947 731,55	1	20,00	01/02/2010 - 01/02/2012	Taux fixe à 3,94%	Taux fixe à 3,94%	0,00	3,94(-5*Cap 7 sur CMS EUR 30A(Postfixé))	3,940	154 682,95	0,00	28,57
TOTAL (E)		5 820 106,29	3 287 067,29						0,00			217 245,87	0,00	48,22
Autres types de structures (F)														

Envoyé en préfecture le 02/04/2021
 Reçu en préfecture le 02/04/2021
 Affiché le
 ID : 038-213804164-20210323-CA_VILLE_2020-BF

Emprunts ventilés par structure de taux selon le risque le plus élevé (Pour chaque ligne, indiquer le numéro de contrat) (1)	Organisme prêteur ou chef de file	Nominal (2)	Capital restant dû au 31/12/N (3)	Type d'indices (4)	Durée du contrat	Dates des périodes bonifiées	Taux minimal (5)	Taux maximal (6)	Coût de sortie (7)	Taux maximal après couverture éventuelle (8)	Niveau du taux au 31/12/N (9)	Intérêts payés au cours de l'exercice (10)	Intérêts perçus au cours de l'exercice (le cas échéant) (11)	taux selon le capital restant dû
TOTAL (F)		0,00	0,00						0,00			0,00	0,00	0,00
TOTAL GENERAL		6 280 106,29	3 489 042,53						0,00			231 284,39	0,00	51,18

- (1) Répartir les emprunts selon le type de structure de taux (de A à F selon la classification de la charte de bonne conduite) en fonction du risque le plus élevé à courir sur toute la durée de vie du contrat de prêt et après opérations de couverture éventuelles.
- (2) Nominal : montant emprunté à l'origine. En cas de couverture partielle d'un emprunt, indiquer séparément sur deux lignes la part du nominal couvert et la part non couverte.
- (3) En cas de couverture partielle d'un emprunt, indiquer séparément sur deux lignes la part du capital restant dû couvert et la part non couverte.
- (4) Indiquer la classification de l'indice sous-jacent suivant la typologie de la circulaire du 25 juin 2010 sur les produits financiers (de 1 à 6). 1 : Indice zone euro / 2 : Indices inflation française ou zone euro ou écart entre ces indices / 3 : Ecart indice zone euro / 4 : Indices hors zone euro ou écart d'indices dont l'un est hors zone euro / 5 : écarts d'indices hors zone euro / 6 : autres indices.
- (5) Taux hors opération de couverture. Indiquer le montant, l'index ou la formule correspondant au taux minimal du contrat de prêt sur toute la durée du contrat.
- (6) Taux hors opération de couverture. Indiquer le montant, l'index ou la formule correspondant au taux maximal du contrat de prêt sur toute la durée du contrat.
- (7) Coût de sortie : indiquer le montant de l'indemnité contractuelle de remboursement définitif de l'emprunt au 31/12/N ou le cas échéant, à la prochaine date d'échéance.
- (8) Montant, index ou formule.
- (9) Indiquer le niveau de taux après opérations de couverture éventuelles. Pour les emprunts à taux variables, indiquer le niveau moyen du taux constaté sur l'année.
- (10) Indiquer les intérêts dus au titre du contrat initial et comptabilisés à l'article 66111 et des intérêts éventuels dus au titre du contrat d'échange et comptabilisés à l'article 668.
- (11) Indiquer les intérêts reçus au titre du contrat d'échange et comptabilisés au 768.

IV – ANNEXES

ELEMENTS DU BILAN – ETAT DE LA DETTE – TYPOLOGIE DE LA REPARTITION DE L'ENCOURS

A2.4 – TYPOLOGIE DE LA REPARTITION DE L'ENCOURS (1)

Indices sous-jacents		(1) Indices zone euro	(2) Indices inflation française ou zone euro ou écart entre ces indices	(3) Ecart d'indices zone euro	(4) Indices hors zone euro et écarts d'indices dont l'un est un indice hors zone euro	(5) Ecart d'indices hors zone euro	(6) Autres indices
Structure							
(A) Taux fixe simple. Taux variable simple. Echange de taux fixe contre taux variable ou inversement. Echange de taux structuré contre taux variable ou taux fixe (sens unique). Taux variable simple plafonné (cap) ou encadré (tunnel)	Nombre de produits	10	0	0	0	0	
	% de l'encours	48,81	0,00	0,00	0,00	0,00	
	Montant en euros	3 328 152,98	0,00	0,00	0,00	0,00	
(B) Barrière simple. Pas d'effet de levier	Nombre de produits	1	0	0	0	0	
	% de l'encours	2,96	0,00	0,00	0,00	0,00	
	Montant en euros	201 975,24	0,00	0,00	0,00	0,00	
(C) Option d'échange (swaption)	Nombre de produits	0	0	0	0	0	
	% de l'encours	0,00	0,00	0,00	0,00	0,00	
	Montant en euros	0,00	0,00	0,00	0,00	0,00	
(D) Multiplicateur jusqu'à 3 ; multiplicateur jusqu'à 5 capé	Nombre de produits	0	0	0	0	0	
	% de l'encours	0,00	0,00	0,00	0,00	0,00	
	Montant en euros	0,00	0,00	0,00	0,00	0,00	
(E) Multiplicateur jusqu'à 5	Nombre de produits	1	0	1	0	0	
	% de l'encours	28,57	0,00	19,65	0,00	0,00	
	Montant en euros	1 947 731,55	0,00	1 339 335,74	0,00	0,00	
(F) Autres types de structures	Nombre de produits						0
	% de l'encours						0,00
	Montant en euros						0,00

(1) Cette annexe retrace le stock de dette au 31/12/N après opérations de couverture éventuelles.

IV – ANNEXES

ELEMENTS DU BILAN – ETAT DE LA DETTE – DETAIL DES OPERATIONS DE COUVERTURE

A2.5 – DETAIL DES OPERATIONS DE COUVERTURE (1)

Instruments de couverture (Pour chaque ligne, indiquer le numéro de contrat)	Emprunt couvert			Instrument de couverture									
	Référence de l'emprunt couvert	Capital restant dû au 31/12/N	Date de fin du contrat	Organisme co-contractant	Type de couverture (3)	Nature de la couverture (change ou taux)	Notionnel de l'instrument de couverture	Date de début du contrat	Date de fin du contrat	Périodicité de règlement des intérêts (4)	Montant des commissions diverses	Primes éventuelles	
												Primes payées pour l'achat d'option	Primes reçues pour la vente d'option
Taux fixe (total)		0,00					0,00				0,00	0,00	0,00
Taux variable simple (total)		0,00					0,00				0,00	0,00	0,00
Taux complexe (total) (2)		0,00					0,00				0,00	0,00	0,00
Total		0,00					0,00				0,00	0,00	0,00

(1) Si un instrument couvre plusieurs emprunts, distinguer une ligne par emprunt couvert.

(2) Il s'agit d'un taux variable qui n'est pas défini comme la simple addition d'un taux usuel de référence et d'une marge exprimée en point de pourcentage.

(3) Indiquer s'il s'agit d'un *swap*, d'une option (*cap*, *floor*, *tunnel*, *swaption*).

(4) Indiquer la périodicité de règlement des intérêts : A : annuelle, M : mensuelle, B : bimestrielle, S : semestrielle, T : trimestrielle, X : autre.

IV – ANNEXES

ELEMENTS DU BILAN – ETAT DE LA DETTE – DETAIL DES OPERATIONS DE COUVERTURE

IV
A2.5

A2.5 – DETAIL DES OPERATIONS DE COUVERTURE (1) (suite)

Instruments de couverture (Pour chaque ligne, indiquer le numéro de contrat)	Référence de l'emprunt couvert	Effet de l'instrument de couverture							
		Taux payé		Taux reçu (7)		Charges et produits constatés depuis l'origine du contrat		Catégorie d'emprunt (8)	
		Index (5)	Niveau de taux (6)	Index	Niveau de taux	Charges c/668	Produits c/768	Avant opération de couverture	Après opération de couverture
Taux fixe (total)						0,00	0,00		
Taux variable simple (total)						0,00	0,00		
Taux complexe (total) (2)						0,00	0,00		
Total						0,00	0,00		

(5) Indiquer l'index utilisé ou la formule de taux.

(6) Pour les emprunts à taux variable, indiquer le niveau moyen du taux constaté sur l'année.

(7) A compléter si l'instrument de couverture est un *swap*.

(8) Catégorie d'emprunt. Exemple A-1 (cf. la classification des emprunts suivant la typologie de la circulaire IOCB1015077C du 25 juin 2010 sur les produits financiers offerts aux collectivités territoriales).

IV – ANNEXES

ELEMENTS DU BILAN – ETAT DE LA DETTE – REMBOURSEMENT ANTICIPE D'UN EMPRUNT AVEC REFINANCEMENT

A2.6 – REMBOURSEMENT ANTICIPE D'UN EMPRUNT AVEC REFINANCEMENT (1)

Emprunts (2) (Pour chaque ligne, indiquer le numéro de contrat)	Année de mobilisation et profil d'amort. de l'emprunt		Date du refinancement	Organisme prêteur ou chef de file	Capital restant dû	Capital réaménagé	Durée résiduelle	Périodicité des remboursements (6)	Caractéristiques du taux			Coût de sortie (10)		Annuité de l'exercice		ICNE de l'exercice
	Année	Profil (5)							Type de taux (7)	Index (8)	Niveau de taux (9)	Type (11)	Montant (12)	Intérêts (13)	Capital	
Total des dépenses au c/ 166 Refinancement de dette (3)					0,00	0,00						0,00	0,00	0,00	0,00	0,00
Total des recettes au c/ 166 Refinancement de dette (4)					0,00	0,00							0,00	0,00	0,00	0,00

(1) Les opérations de refinancement de dette consistent en un remboursement d'un emprunt auprès d'un établissement de crédit suivi de la souscription d'un nouvel emprunt. Pour cette raison, les dépenses et les recettes du c/166 sont équilibrées.

(2) Pour les emprunts de refinancement, indiquer le nouveau numéro de contrat suivi, entre parenthèses, de la référence de l'emprunt quitté.

(3) Il s'agit de retracer les caractéristiques avant réaménagement des emprunts ayant fait l'objet d'un remboursement anticipé avec refinancement.

(4) Il s'agit de retracer les caractéristiques après réaménagement des emprunts de refinancement.

(5) Indiquer C pour amortissement constant, P pour amortissement progressif, F pour *in fine*, X pour autres à préciser.

(6) Indiquer la périodicité des remboursements A : annuelle ; T : trimestrielle ; M : mensuelle, B : bimestrielle, S : semestrielle, X autre.

(7) Type de taux d'intérêt : F : fixe ; V : variable simple ; C : complexe (c'est-à-dire un taux variable qui n'est pas seulement défini comme la simple addition d'un taux usuel de référence et d'une marge exprimée en point de pourcentage).

(8) Indiquer le type d'index (ex : Euribor 3 mois).

(9) Taux après opérations de couverture éventuelles. Pour un emprunt à taux variable, indiquer le niveau du taux constaté à la date du refinancement.

(10) Il s'agit de retracer les caractéristiques de l'indemnité de remboursement anticipé due relative à l'emprunt quitté.

(11) Indiquer A pour autofinancement, C pour capitalisation, T pour intégration dans le taux du nouvel emprunt, D pour allongement de durée.

(12) Indiquer le coût de sortie uniquement en cas d'autofinancement et de capitalisation.

(13) Il s'agit des intérêts dus au titre du contrat initial et comptabilisés à l'article 66111 « Intérêts réglés à l'échéance » (intérêts décaissés) et intérêts éventuels dus au titre du contrat d'échange éventuel et comptabilisés à l'article 668.



IV – ANNEXES

ELEMENTS DU BILAN – ETAT DE LA DETTE – EMPRUNTS RENEGOCIES AU COURS DE L’ANNEE N

A2.7 – EMPRUNTS RENEGOCIES AU COURS DE L’ANNEE N (1)

N° du contrat d'emprunt	Date de souscription du contrat initial	Date de renégociation	Organisme prêteur	Durée résiduelle en années		Taux (2)						Nominal		Profil d'amortissement et périodicité de remboursement (6)		Capital restant dû au 31/12/N	ICNE de l'exercice	Annuité payée dans l'exercice (s'il y a lieu)	
				Contrat initial	Contrat renégocié	Contrat initial			Contrat renégocié			Contrat initial	Contrat renégocié (5)	Contrat initial	Contrat renégocié			Intérêts	Capital
						Type de taux (3)	Index (4)	Taux act.	Type de taux (3)	Index (4)	Taux act.								
Total												0,00	0,00			0,00	0,00	0,00	0,00

(1) Inscrire les emprunts renégociés au cours de l'exercice N.

(2) Taux à la date de renégociation.

(3) Indiquer : F : fixe ; V : variable simple ; C : complexe (c'est-à-dire un taux variable qui n'est pas seulement défini comme la simple addition d'un taux usuel de référence et d'une marge exprimée en point de pourcentage).

(4) Indiquer la nature de l'index retenu (exemple : Euribor 3 mois).

(5) Nominal à la date de renégociation.

(6) Faire figurer 2 lettres : - Pour le profil d'amortissement, indiquer : C pour amortissement constant, P pour amortissement progressif, F pour *in fine*, X pour autres.

- Pour la périodicité de remboursement, indiquer A : annuelle ; T : trimestrielle ; M : mensuelle, B : bimestrielle, S : semestrielle, X autre.

IV – ANNEXES

ELEMENTS DU BILAN – ETAT DE LA DETTE

DETTE POUR FINANCER L'EMPRUNT D'UN AUTRE ORGANISME

A2.8

A2.8 – DETTE POUR FINANCER L'EMPRUNT D'UN AUTRE ORGANISME (1)

REPARTITION PAR PRÊTEUR	Dette en capital à l'origine (2)	Dette en capital au 31/12 de l'exercice	Annuité payée au cours de l'exercice	Dont	
				Intérêts (3)	Capital
TOTAL	0,00	0,00	0,00	0,00	0,00
<u>Auprès des organismes de droit privé</u>	0,00	0,00	0,00	0,00	0,00
<u>Auprès des organismes de droit public</u>	0,00	0,00	0,00	0,00	0,00
<u>Dettes provenant d'émissions obligataires(ex : émissions publiques ou privées)</u>	0,00	0,00	0,00	0,00	0,00

(1) Il s'agit des cas où une collectivité ou un établissement public accepte de prendre en charge l'emprunt au profit d'un autre organisme sans qu'il y ait pour autant transfert du contrat.

(2) La dette en capital à l'origine correspond à la part de dette prise en charge par la commune.

(3) Il s'agit des intérêts dus au titre du contrat initial et comptabilisés à l'article 66111 et des intérêts éventuels dus au titre du contrat d'échange et comptabilisés à l'article 668.

IV – ANNEXES

ELEMENTS DU BILAN – ETAT DE LA DETTE – AUTRES DE

A2.9 – AUTRES DETTES

(Issues des engagements juridiques pris autres que ceux destinés à financer la prise en charge d'un emprunt)

IV – ANNEXES

ELEMENTS DU BILAN

METHODES UTILISEES POUR LES AMORTISSEMENTS

A3

A3 – AMORTISSEMENTS – METHODES UTILISEES

CHOIX DE L'ASSEMBLEE DELIBERANTE			Délibération du
Biens de faible valeur Seuil unitaire en deçà duquel les immobilisations de peu de valeur s'amortissent sur un an (article R. 2321-1 du CGCT) : 1 000 Euros €			22/09/2020
Procédure d'amortissement (linéaire, dégressif, variable)	Catégories de biens amortis	Durée (en années)	
L	Autres immobilisations corporelles	5	22/09/2020
L	Cheptel animaux vivants tels que moutons, daims, biches...	5	22/09/2020
L	Cheptel animaux vivants tels que chien de police...	2	22/09/2020
L	Mobilier type coffre fort fixe...	30	22/09/2020
L	Mobilier type tabouret, chaises..	10	22/09/2020
L	Matériel de bureau et matériel informatique (bureaux, tables, armoires...)	10	22/09/2020
L	Matériel de bureau et matériel informatique (chaises) ordinateurs	4	22/09/2020
L	Matériel de transport camions, véhicules industriels..	10	22/09/2020
L	Matériel de transport voitures...	5	22/09/2020
L	Installations générales, agencements, aménagements divers	10	22/09/2020
L	Autres installations, matériel et outillages techniques appareils de levage	15	22/09/2020
L	Autres installations, matériel et outillages techniques autres matériels classiques	10	22/09/2020
L	Autres installations, matériel et outillages techniques équipement de garage et ateliers	5	22/09/2020
L	Autres matériel de voirie	10	22/09/2020
L	Autres réseaux divers	30	22/09/2020
L	Matériel roulant	10	22/09/2020
L	Réseaux électrification	8	22/09/2020
L	Installations de voirie	10	22/09/2020
L	Installations générales, agencements, aménagements des constructions	8	22/09/2020
L	Immeuble de rapport	25	22/09/2020
L	Plantations d'arbres et d'arbustes	10	22/09/2020
L	Achat du droit d'utiliser un logiciel	2	22/09/2020
L	Frais d'insertion	3	22/09/2020
L	Subventions versées projets infrastructures	40	22/09/2020
L	Subventions versées bâtiments	30	22/09/2020
L	Subventions versées biens mobiliers	5	22/09/2020
L	Frais d'étude	2	22/09/2020
L	Documents d'urbanisme	2	22/09/2020

IV – ANNEXES
ELEMENTS DU BILAN
ETAT DES PROVISIONS

A4

A4 – ETAT DES PROVISIONS

Nature de la provision	Montant de la provision de l'exercice (1)	Date de constitution de la provision	Montant des provisions constituées au 01/01/N	Montant total des provisions constituées	Montant des reprises	SOLDE
PROVISIONS BUDGETAIRES						
Provisions pour risques et charges (2)	0,00		0,00	0,00	0,00	0,00
Provisions pour dépréciation (2)	0,00		0,00	0,00	0,00	0,00
TOTAL PROVISIONS BUDGETAIRES	0,00		0,00	0,00	0,00	0,00
PROVISIONS SEMI-BUDGETAIRES						
Provisions pour risques et charges (2)	0,00		1 382 967,02	1 382 967,02	0,00	1 382 967,02
Provision pour risques et charges exceptionnels	0,00	21/11/2019	1 382 967,02	1 382 967,02	0,00	1 382 967,02
Provisions pour dépréciation (2)	0,00		0,00	0,00	0,00	0,00
TOTAL PROVISIONS SEMI-BUDGETAIRES	0,00		1 382 967,02	1 382 967,02	0,00	1 382 967,02

(1) Provisions nouvelles ou abondement d'une provision déjà constituée.

(2) Indiquer l'objet de la provision (exemples : provision pour litiges au titre du procès ; provisions pour dépréciation des immobilisations de l'équipement ...).

IV – ANNEXES

**ELEMENTS DU BILAN
ETALEMENT DES PROVISIONS**

A5

A5 – ETALEMENT DES PROVISIONS (1)

(1) Il s'agit des provisions figurant dans le tableau précédent « Etat des provisions » qui font l'objet d'un étalement.

IV – ANNEXES

ELEMENTS DU BILAN
EQUILIBRE DES OPERATIONS FINANCIERES – DEPENSES

A6.1

DEPENSES A COUVRIR PAR DES RESSOURCES PROPRES

Art. (1)	Libellé (1)	Crédits de l'exercice (BP + BS + DM + RAR N-1)	Réalisations
DEPENSES TOTALES A COUVRIR PAR DES RESSOURCES PROPRES =A + B		693 800,00	510 922,44
16 Emprunts et dettes assimilées (A)		480 000,00	476 904,52
1631	Emprunts obligataires	0,00	0,00
1641	Emprunts en euros	480 000,00	471 188,52
1643	Emprunts en devises	0,00	0,00
16441	Opérat° afférentes à l'emprunt	0,00	0,00
1671	Avances consolidées du Trésor	0,00	0,00
1672	Emprunts sur comptes spéciaux du Trésor	0,00	0,00
1678	Autres emprunts et dettes	0,00	5 716,00
1681	Autres emprunts	0,00	0,00
1682	Bons à moyen terme négociables	0,00	0,00
1687	Autres dettes	0,00	0,00
Dépenses et transferts à déduire des ressources propres (B)		213 800,00	34 017,92
10...	Reprise de dotations, fonds divers et réserves		
10...	Reversement de dotations, fonds divers et réserves		
10226	Taxe d'aménagement	32 000,00	31 857,92
139	Subv. invest. transférées cpte résultat	2 160,00	2 160,00
020	Dépenses imprévues	179 640,00	0,00

	Op. de l'exercice I	Restes à réaliser en dépenses au 31/12	Solde d'exécution D001 de l'exercice précédent (N-1)	TOTAL II
Dépenses à couvrir par des ressources propres	510 922,44	416 906,71	943 927,24	1 871 756,39

(1) Détailler les chapitres budgétaires par article conformément au plan de comptes.

IV – ANNEXES

**ELEMENTS DU BILAN
EQUILIBRE DES OPERATIONS FINANCIERES – RECETTES**

A6.2

RESSOURCES PROPRES

Art. (1)	Libellé (1)	Crédits de l'exercice (BP + BS + DM + RAR N-1)	Réalisations
RECETTES (RESSOURCES PROPRES) = a + b		3 082 500,00	III 1 091 340,34
Ressources propres externes de l'année (a)		557 039,00	507 737,67
10222	FCTVA	434 039,00	447 151,15
10223	TLE	0,00	0,00
10226	Taxe d'aménagement	0,00	60 586,52
10228	Autres fonds	0,00	0,00
13146	Attributions de compensation d'investissement	0,00	0,00
13156	Attributions de compensation d'investissement	0,00	0,00
13246	Attributions de compensation d'investissement	0,00	0,00
13256	Attributions de compensation d'investissement	0,00	0,00
138	Autres subvent° invest. non transf.	0,00	0,00
26...	Participations et créances rattachées		
27...	Autres immobilisations financières		
27638	Créance Autres établissements publics	123 000,00	0,00
Ressources propres internes de l'année (b) (2)		2 525 461,00	583 602,67
15...	Provisions pour risques et charges		
169	Primes de remboursement des obligations	0,00	0,00
26...	Participations et créances rattachées		
27...	Autres immobilisations financières		
28...	Amortissement des immobilisations		
2802	Frais liés à la réalisation des document	61 500,00	52 218,53
28031	Frais d'études	13 000,00	12 525,00
28121	Plantations d'arbres et d'arbustes	84 000,00	83 552,75
28128	Autres aménagements de terrains	6 900,00	6 843,31
28132	Immeubles de rapport	7 900,00	7 895,19
28135	Installations générales, agencements, ..	30 000,00	25 365,92
28151	Réseaux de voirie	600,00	0,00
28152	Installations de voirie	5 000,00	4 939,96
281534	Réseaux d'électrification	300,00	234,25
281538	Autres réseaux	400,00	332,67
281568	Autres matériels, outillages incendie	5 900,00	5 871,97
281571	Matériel roulant	29 000,00	28 815,60
281578	Autre matériel et outillage de voirie	61 000,00	60 931,63
28158	Autres installat°, matériel et outillage	18 000,00	17 996,64
28181	Installations générales, aménagt divers	4 500,00	4 157,16
28182	Matériel de transport	23 000,00	18 245,08
28183	Matériel de bureau et informatique	120 000,00	119 241,09
28184	Mobilier	48 000,00	47 131,65
28185	Cheptel	0,00	1 650,00
28188	Autres immo. corporelles	86 000,00	85 654,27
29...	Prov. pour dépréciat° immobilisations		
39...	Prov. dépréciat° des stocks et en-cours		
481...	Charges à rép. sur plusieurs exercices		
49...	Prov. dépréc. comptes de tiers		
59...	Prov. dépréc. comptes financiers		
024	Produits des cessions d'immobilisations	0,00	0,00
021	Virement de la sect° de fonctionnement	1 920 461,00	0,00

Opérations de l'exercice III	Restes à réaliser en recettes au 31/12	Solde d'exécution R001 de l'exercice précédent	Affectation R1068 de l'exercice précédent	TOTAL IV
---------------------------------	--	--	---	----------



Total ressources propres disponibles	1 091 340,34	73 181,40	0,00
---	---------------------	------------------	-------------

	Montant	
Dépenses à couvrir par des ressources propres	II	1 871 756,39
Ressources propres disponibles	IV	2 648 587,72
Solde	V = IV - II (3)	776 831,33

(1) Les comptes 15, 169, 26, 27, 28, 29, 39, 481, 49 et 59 sont à détailler conformément au plan de comptes.

(2) Les comptes 15, 29, 39, 49 et 59 sont présentés uniquement si la commune ou l'établissement applique le régime des provisions budgétaires.

(3) Indiquer le signe algébrique.

IV – ANNEXES

ELEMENTS DU BILAN

VARIATION DU PATRIMOINE (article R. 2313-3 du CGCT) – ENTREES

A10.1

A10.1 – ETAT DES ENTREES D'IMMOBILISATIONS

Modalités et date d'acquisition	Désignation du bien	Valeur d'acquisition (coût historique)	Cumul des amortissements	Durée de l'amortissement
Acquisitions à titre onéreux				
28/01/2020	ACQUISITION VEHICULE PM FL-261-SC	23 669,96	0,00	5
28/01/2020	MENUISERIES ELEMENTAIRE CENTRE	236 341,27	0,00	0
05/02/2020	TERRAIN SYNTHETIQUE PORTILLON	1 920,00	0,00	0
05/02/2020	MOBILIER	13 141,37	0,00	10
05/02/2020	2 VIDEOPROJECTEURS	744,00	0,00	1
05/02/2020	ACQUISITION MOBILIER URBAIN PUBLICITAIRE	10 150,57	0,00	10
06/02/2020	RD POINT DAUMONT	1 292,68	0,00	0
06/02/2020	PLAN MAISON BEAUSOLEIL	6 074,40	0,00	0
06/02/2020	ACQUISITION AIRE DE JEUX ECOLE	16 276,80	0,00	0
06/02/2020	BORNES GRANDE RUE COMPLEMENTS	2 055,60	0,00	10
06/02/2020	MOBILIER MODULAIRES CARRIER	4 756,85	0,00	10
06/02/2020	BATTERIES	1 564,80	0,00	4
13/02/2020	BC 7 MAISON BEAUSOLEIL EAUX USEES	5 709,95	0,00	0
13/02/2020	ANALYSE PRELEVEMENT AMIANTE CPAM	798,00	0,00	0
13/02/2020	DIAG AMIANTE AVANT TRAVAUX MFS	336,00	0,00	0
13/02/2020	RACCORDEMENT WC PUBLIC PLACE CHAMP DE MARS	1 067,96	0,00	0
13/02/2020	ENFOUISSEMENT RESEAU SECTEUR NORD	7 877,87	0,00	0
13/02/2020	AUTOMATISATION PORTAIL CTM	1 860,00	0,00	0
13/02/2020	RENFORCEMENT RESEAU ANTENNE VIDEOPROTECTION	4 741,20	0,00	0
13/02/2020	AMENAGEMENT MICRO FOLIES LOT 4 BC5	3 229,30	0,00	0
13/02/2020	PARKING DE LA SAULAIE	3 600,00	0,00	2
13/02/2020	TRAVAUX BAT	23 997,65	0,00	0
19/02/2020	MISSION COORDINATION	2 300,40	0,00	0
20/02/2020	SECURISATION EC STADE	7 958,41	0,00	0
20/02/2020	REVETEMENTS ACOUSTIQUES TRIBUNAL	23 632,87	0,00	0
20/02/2020	ACQUISITION INSTALLATION CAMERA VIDEO MOBILE	3 971,52	0,00	10
20/02/2020	LOCAL ANCIEN SMS	13 652,40	0,00	0
20/02/2020	ONDULEUR POUR BAIE TIERS LIEU NUMERIQUE	468,00	0,00	1
20/02/2020	RESEAUX EP AV CHATTE GENIE CIVIL	12 336,02	0,00	30
20/02/2020	MBS ANALYSE PRELEVEMENTS AMIANTE	3 822,00	0,00	0
20/02/2020	DIAG AMIANTE MAISON BEAUSOLEIL	384,00	0,00	0
20/02/2020	TRAV MISE EN CONFORMITE ECOLE DE LA PLANE	1 080,00	0,00	0
04/03/2020	PORTABLE RASED	337,50	0,00	1
04/03/2020	POSTES ET ECRANS	3 663,00	0,00	4
04/03/2020	MOBILIER BUREAU	272,46	0,00	1
05/03/2020	CARRELAGE FAIENCE BC 7 MAISON BEAUSOLEIL	997,99	0,00	0
10/03/2020	MENUISERIES ALU TRIBUNAL	27 000,00	0,00	0
10/03/2020	RESINE GRANDE RUE	63 960,00	0,00	0
10/03/2020	MATÉRIEL DE SIGNALISATION ROUTIÈRE BC 9	1 213,73	0,00	10
10/03/2020	ACQUISITION SEDNA-GP	11 628,00	0,00	4
11/03/2020	REVETEMENT EN RESINE RUE PORRET	2 553,60	0,00	0
11/03/2020	COFFRET PROTECTION ELECTRIQUE	837,62	0,00	0
11/03/2020	RENOVATION TENNIS	130 833,60	0,00	0
11/03/2020	MENUISERIE BOIS PORTE COUPE FEU GYM SAULAIE	3 408,84	0,00	0
11/03/2020	PEINTURE LOT 2	18 672,51	0,00	0
11/03/2020	ELECTRICITE LOT 6	104 010,09	0,00	0
11/03/2020	MATERIEL AUDIOVISUEL MICROFOLIE	24 943,80	0,00	4
13/03/2020	CLOISONS MOBILES TRIBUNAL	14 029,20	0,00	0
13/03/2020	MATERIEL MICROFOLIES	24 804,00	0,00	4
20/03/2020	MOBILIERS ACTIV/JEUNES	9 518,28	0,00	5
20/03/2020	MATERIEL TIERS LIEU	400,00	0,00	1
20/03/2020	MARABOUTS (REMPLECT GAYM SHOW)	4 158,00	0,00	5
24/03/2020	ANCIEN TRIBUNAL AGRANDISSEMENT ESTRADE	1 179,85	0,00	0
26/03/2020	MOBILIER URBAIN	700,00	0,00	1
30/03/2020	ASPIRATEURS	1 387,98	0,00	5
06/04/2020	INSTALLATION ALARME ANTINTRUSION TLN	2 640,00	0,00	0
06/04/2020	Lot 2 - PEINTURE BC4 ANCIEN TRIBU SALLE ORCHESTRE	16 926,43	0,00	0
17/04/2020	SOPHOS ANTI VIRUS	13 299,30	0,00	4

Modalités et date d'acquisition	Désignation du bien	Valeur d'acquisition (coût historique)		
17/04/2020	PORTABLE DG HDD COM	1 858,00	0,00	4
21/04/2020	PORTABLES POUR TELETRAVAIL	2 835,00	0,00	4
22/04/2020	AVANCE Lot 7 - PLOMBERIE SANITAIRE VENTILATION CHAUFFAGE	12 665,32	0,00	0
28/04/2020	BC 4 - ELEMENTAIRE CENTRE AVANCE	43 826,52	0,00	0
30/04/2020	CLOISONS DOUBLAGE FAUX-PLAFOND BC 3 ANCIEN TRIBUNAL	4 181,70	0,00	0
30/04/2020	BC 1 - ELEMENTAIRE CENTRE	15 882,24	0,00	0
30/04/2020	CLOISONS DOUBLAGE FAUX-PLAFOND BC 5 MES	4 288,80	0,00	0
25/05/2020	ETUDE FAISABILITE CHAUFFAGE	2 340,00	0,00	2
09/06/2020	MOBILIERS ECOLE MAT STADE	352,42	0,00	1
09/06/2020	PARCOURS SANTE JOUD	26 461,20	0,00	5
09/06/2020	VIDEO LIAISON CLOCHETON	6 993,00	0,00	10
09/06/2020	PARCOURS LUDIQUE SOL AMORTISSANT	2 810,40	0,00	5
11/06/2020	MISSION SPS RÉHABILITATION MAISON FRANCE SERVICES	2 419,20	0,00	0
11/06/2020	MOBILIER ECOLE MAT CENTRE	502,92	0,00	1
15/06/2020	MATERIEL SIGNALISATION BC 11	617,02	0,00	1
15/06/2020	RESEAUX SECS VOIRIE BC33 RTE CHEVRIERES	31 461,69	0,00	0
17/06/2020	VITRES PROTECTION	2 196,00	0,00	0
17/06/2020	MOBILIER ECOLE MAT STADE	360,35	0,00	1
17/06/2020	MOBILIER ECOLE MAT CENTRE	420,01	0,00	1
23/06/2020	VEHICULE IVECO BENNE DV-932-DG	40 658,76	0,00	10
23/06/2020	LICENCE ET SUPPORT VMWARE 2020	940,80	0,00	1
23/06/2020	COVID MATERIEL SERVICE ENTRETIEN	502,08	0,00	1
30/06/2020	MATERIEL DE SIGNALISATION ROUTIERE BC 10	700,15	0,00	1
30/06/2020	ANALYSE AMIANTE HDA	966,00	0,00	0
30/06/2020	DOSSIER TECHNIQUE AMIANTE HDA	480,00	0,00	0
30/06/2020	POSTE PAIE POUR SRB	1 120,00	0,00	4
03/07/2020	MISSION CONTROLE TECHNIQUE MAISON FRANCE SERVICES	4 560,00	0,00	0
03/07/2020	ACQUISITION POTELETS BRUTS	1 965,60	0,00	10
15/07/2020	ARMOIRE METALLIQUE ECOLE PLAINE	408,50	0,00	1
15/07/2020	EQUIPEMENT MUSEE NUMERIQUE	408,00	0,00	1
15/07/2020	POSTE ECOLE STADE	504,00	0,00	1
15/07/2020	MICRO FOLIES ECRAN 4K	384,00	0,00	1
22/07/2020	MOBILIERS ECOLE ELEMENTAIRE PLAINE	2 931,20	0,00	0
22/07/2020	ACHAT ET INSTALLATION RESEAU DMX DIAPASON	4 689,60	0,00	5
22/07/2020	MOBILIERS MAT STADE	217,20	0,00	1
22/07/2020	IVECO INSTALLATION COMMANDE HYDRAULIQUE	5 870,40	0,00	10
24/07/2020	MOBILIERS ECOLE CENTRE	797,06	0,00	1
24/07/2020	MOBILIER MAT STADE	218,78	0,00	1
29/07/2020	PLAFOND TENDU TRIBUNAL	14 066,90	0,00	0
31/07/2020	SALEUSE	24 840,00	0,00	15
26/08/2020	NAS PHOTOTHEQUE	3 360,00	0,00	10
26/08/2020	MATERIELS SITES SPORTIFS	275,30	0,00	1
26/08/2020	AMENAGEMENTS PAYSAGERS ESPACES VERTS BC 13 CLOTURE HAUTE JOUD	23 613,22	0,00	0
26/08/2020	ACHATS MOTEURS PERCHES	6 963,36	0,00	5
28/08/2020	BC 10 RUE DE BEAUVOIR	57 747,08	0,00	0
28/08/2020	SABLAGE PEINTURE POTELETS NEUFS	2 400,00	0,00	10
02/09/2020	ENQUETE COMMERCANTS	5 820,00	0,00	0
02/09/2020	MATÉRIEL DE SIGNALISATION ROUTIÈRE BC 12	5 540,26	0,00	10
07/09/2020	MATERIEL SITES SPORTIFS	951,80	0,00	1
08/09/2020	CHANGEMENT VP SALLE DU CONSEIL	4 750,80	0,00	10
08/09/2020	DOSSIER PLU	899,75	0,00	1
15/09/2020	TABLEAU BLANC LAQUE	96,60	0,00	1
17/09/2020	AVANCE BC5	10 774,43	0,00	0
17/09/2020	MOBILIER SCOLAIRE MAT STADE	193,76	0,00	1
17/09/2020	MOBILIER MATERNELLE PLAINE	1 063,50	0,00	10
17/09/2020	MISSION PRO RUES DE FRANCE ET JEAN BAILLET	10 157,19	0,00	0
22/09/2020	SITES SPORTIFS MATERIEL CHARIOT	598,88	0,00	1
28/09/2020	MOBILIERS SCOLAIRE MATERNELLE STADE	102,00	0,00	1
28/09/2020	POSTES ET ECRANS POUR MIGRATION WINDOWS10	4 974,91	0,00	4
02/10/2020	ACQUISITION MATERIEL ESPACES VERTS	1 483,27	0,00	5
02/10/2020	BORNE WIFI DIAPASON	474,00	0,00	1
02/10/2020	MOBILIER URBAIN TENNIS 9202113817631160	1 416,37	0,00	5
06/10/2020	RIONDEL BC 34	28 768,88	0,00	0
06/10/2020	FORUM ENROBES	25 350,00	0,00	0
07/10/2020	GROUPE FROID DIAPASON	3 648,82	0,00	0
07/10/2020	MISE EN PLACE KIT GSM	7 296,00	0,00	0

Modalités et date d'acquisition	Désignation du bien	Valeur d'acquisition (coût historique)		
07/10/2020	ACQUISITION MATERIEL SERVICE GARAGE	733,93	0,00	1
07/10/2020	MATERIEL ESPUB PLAQUE VIBRANTE	1 290,00	0,00	5
12/10/2020	VERBALISATION ELECTRONIQUE GVE	5 833,53	0,00	4
12/10/2020	MATERIEL ESPUB GROUPE ELECTROGENE	1 056,00	0,00	10
12/10/2020	ACQUISITION CHAPITEAUX	3 596,40	0,00	5
12/10/2020	ACQUISITION POUR REMISE A NEUF CHAPITEAUX	2 330,40	0,00	5
13/10/2020	regularisation numero inventaire	3,55	0,00	0
14/10/2020	ACQUISITION TABLES PLIANTES	1 440,00	0,00	5
14/10/2020	TABLETTES POUR ELUS	9 900,00	0,00	4
16/10/2020	PLAN ESPACE SAINT LAURENT	7 009,20	0,00	2
28/10/2020	ACQUISITION VEHICULE PARTNER CE-801-GN	7 000,01	0,00	5
28/10/2020	CHAISE KIWI	170,00	0,00	1
28/10/2020	JEUX POUR ENFANTS SOLS AMORTISSANTS	2 994,00	0,00	5
28/10/2020	BC 36 TALUS SAULAIE	3 539,51	0,00	0
28/10/2020	OS 1 AVENUE DE CHATTE	16 517,74	0,00	30
28/10/2020	ECLAIRAGE PUBLIC	41 101,95	0,00	30
28/10/2020	SIGNALETIQUE RIONDEL	222,00	0,00	1
28/10/2020	ACQUISITION MATERIEL ESPACES VERTS	775,80	0,00	1
28/10/2020	CARRELAGE FAIENCE BC 8 MSPA MFS	3 972,18	0,00	0
28/10/2020	REPRISE SOL FORUM - DECAPAGE	23 125,07	0,00	0
28/10/2020	ACQUISITION 34 BD GAMBETTA	26 208,15	0,00	0
05/11/2020	ACQUISITION LAVES LINGE / SECHES LINGE	3 600,00	0,00	5
05/11/2020	ACQUISITION ASPIRATEUR SITES SPORTIFS	488,40	0,00	1
05/11/2020	ACQUISITION BARRIERES DE POLICE	3 552,00	0,00	5
06/11/2020	MATERIEL ESPUB	792,38	0,00	1
06/11/2020	ACQUISITION MATERIEL SERVICE BATIMENT	2 529,07	0,00	5
06/11/2020	CHEMIN DES SEILLERES BC 37	63 161,15	0,00	0
06/11/2020	MISE AUX NORMES TROTTOIRS BC 38 SITUATION 1	22 032,85	0,00	0
09/11/2020	TRAVAUX CLIMATISATION MAISON FRANCE SERVICES	39 996,00	0,00	0
09/11/2020	REHABILITATION MAISON FRANCE SERVICES LOCAL INFORMATIQUE	1 423,20	0,00	0
10/11/2020	LOT 3 SOLS SOUPLES	37 782,14	0,00	0
10/11/2020	REHABILITATION ECLAIRAGE PUBLIC RUE CHAMPOLLION BC 35 DGD	7 635,02	0,00	0
17/11/2020	PORTABLE ZENBOOK POUR VA	1 535,00	0,00	4
17/11/2020	PORTABLES SUPPLEMENTAIRES POUR CONFINEMENT N2	2 760,00	0,00	4
17/11/2020	ACQUISITION FOURGON RENAULT TRAFIC CN-809-BJ	500,00	0,00	1
17/11/2020	ACQUISITION FOURGON NISSAN DG-480-MQ	10 000,00	0,00	5
19/11/2020	TRAVAUX D'ABATTAGE BC 8 SITUATION 1	6 507,40	0,00	10
19/11/2020	CONTRIBUTION IRVE	2 700,00	0,00	40
19/11/2020	MOBILIER SPORTIF SALLE PICARD	7 829,83	0,00	5
19/11/2020	AMENAGEMENT ESPACE JEUNES LOT 9 BC 5	5 752,10	0,00	0
23/11/2020	TABLEAU BLANC VITRINE PLASTIFIEUSE	482,01	0,00	1
23/11/2020	MATERIEL SCENIQUE DIAPASON	13 513,36	0,00	5
25/11/2020	TRAVAUX EN REGIE 2020	8 796,36	0,00	0
25/11/2020	TRAVAUX EN REGIE 2020	14 755,76	0,00	0
25/11/2020	TRAVAUX EN REGIE 2020	22 853,63	0,00	0
25/11/2020	TRAVAUX EN REGIE 2020	10 580,78	0,00	0
25/11/2020	TRAVAUX EN REGIE 2020	15 772,45	0,00	0
26/11/2020	CONSTRUCTION D'UN COLUMBARIUM OS 3	40 878,00	0,00	0
26/11/2020	ANG ELECTRO PORTATIF BATTERIES ELECTRIQUES	480,96	0,00	1
26/11/2020	TRAVAUX D'AMENAGEMENT DES BATIMENTS COMMUNAUX LOT 5 MENUISERIES BOIS MAISON FRANCE SERVICES BC 9 CP	4 405,47	0,00	0
26/11/2020	TRAVAUX D'AMENAGEMENT DES BATIMENS COMMUNAUX LOT 5 MENUISERIES BOIS TLN BC 13 CP 1 SOLDE	728,07	0,00	0
01/12/2020	EQUIPEMENT DIAPASON	1 977,60	0,00	0
01/12/2020	MOBILIER MAIRIE	6 650,15	0,00	4
01/12/2020	ACQUISITION ILLUMINATIONS	9 752,09	0,00	10
01/12/2020	AMENAGEMENT EXTERIEUR RIONDEL	4 408,58	0,00	0
04/12/2020	LOT 2 RESEAUX SECS VOIRIE BC 39 TROTTOIR RIONDEL	5 258,36	0,00	0
04/12/2020	LOT 2 RESEAUX SECS VOIRIE BC 40	31 884,75	0,00	0
04/12/2020	TRAVAUX DE MARQUAGE ROUTIER	7 835,10	0,00	0
04/12/2020	ARBRES	1 754,50	0,00	10
04/12/2020	ACQUISITION CHARIOTS DE MENAGE	1 884,00	0,00	5

Modalités et date d'acquisition	Désignation du bien	Valeur d'acquisition (coût historique)		
04/12/2020	ETUDE DE FAISABILITE AMENAGEMENT AV ST VERAND	6 480,00	0,00	2
04/12/2020	LOT 3 AMENAGEMENTS PAYSAGERS ESPACES VERTS BC 14 JARDINS RIONDEL	36 761,92	0,00	0
04/12/2020	ACQUISITION MATERIEL ENTRETIEN	4 796,78	0,00	5
04/12/2020	REHAB ELEM CENTRE PANNEAU DE CHANTIER	106,80	0,00	0
04/12/2020	REHABILITATION BOULODROME	16 315,02	0,00	0
09/12/2020	LIAISON HDMI WIFI CONSEIL MUNICIPAL	820,80	0,00	1
09/12/2020	MICRO HF POUR CM	1 627,20	0,00	4
09/12/2020	AIRE DE JEUX POUR ENFANTS	17 397,00	0,00	5
09/12/2020	TABLES PLIANTES	1 755,54	0,00	5
10/12/2020	TRAVAUX EN REGIE 2020 ROND POINT AREA	11 201,86	0,00	0
10/12/2020	TRAVAUX EN REGIE MBS	39 087,90	0,00	0
10/12/2020	TRAVAUX EN REGIE 2020 ANCIENNE LUDOTHEQUE	9 370,12	0,00	0
10/12/2020	TRAVAUX EN REGIE ACCUEIL JEUNES	18 202,07	0,00	0
10/12/2020	LOT 1 - CLOISONS DOUBLAGE FAUX-PLAFOND BC 8 ELEM CENTRE	38 926,78	0,00	0
Acquisitions à titre gratuit				
Mise à disposition				
Affectation				
Mises en concession ou affermage				
Divers				
TOTAL GENERAL		2 189 506,36	0,00	

IV – ANNEXES**ELEMENTS DU BILAN****VARIATION DU PATRIMOINE (article R. 2313-3 du CGCT) – SORTIES****A10.2****A10.2 – ETAT DES SORTIES DES BIENS D'IMMOBILISATIONS**

Modalités et date de sortie	Désignation du bien	Valeur d'acquisition (coût historique)	Durée de l'amort.	Cumul des amort. antérieurs	Valeur nette comptable au jour de la cession	Prix de cession	Plus ou moins values
Cessions à titre onéreux							
Cessions à titre gratuit							
Mise à disposition							
Affectation							
Mises en concession ou affermage							
Mise à la réforme							
Divers							
TOTAL GENERAL		0,00					0,00



IV – ANNEXES	
ELEMENTS DU BILAN	
OPERATIONS LIEES AUX CESSIONS	
A10.3	

A10.3 – OPERATIONS LIEES AUX CESSIONS

Pour mémoire		Crédits ouverts (BP + DM)
Chapitre 024	Produits des cessions d'immobilisations	0,00

Produit des cessions		Réalizations
Compte 775	Produits des cessions d'immobilisations	0,00
Compte 675	Valeurs comptables des immobilisations cédées	0,00

IV – ANNEXES
ELEMENTS DU BILAN
ETAT DES TRAVAUX EN REGIE (1)

A11

SECTION DE FONCTIONNEMENT

Article (2)	Libellé (2)	Dépenses Mandats émis	Recettes Titres émis
011	Charges à caractère général	89 574,71	
60628	Aménagement du rond-point de l'autoroute	1 031,69	
60632	Aménagement du rond-point de l'autoroute	6 592,74	
60632	Réhabilitation de la maison Beausoleil	18 582,30	
60632	Réhabilitation de l'ancienne ludothèque	3 870,12	
60632	Aménagement Accueil Jeunes	9 263,22	
60632	Aménagement de l'ancien tribunal	8 418,43	
60632	Aménagement Tiers Lieu Numérique	8 666,86	
60632	Mise en place d'un sol amortissant aire de jeux	9 462,08	
60632	Aménagement de la maison Beausoleil	4 443,83	
60632	Réfection complète de l'éclairage par éclairage LED	9 115,67	
60632	Mise en conformité électrique divers bâtiments	7 869,50	
6135	Aménagement du rond-point de l'autoroute	2 258,27	
012	Charges de personnel, frais assimilés	71 617,94	
64111	Aménagement du rond-point de l'autoroute	1 319,16	
64111	Réhabilitation de la maison Beausoleil	20 505,60	
64111	Réhabilitation de l'ancienne ludothèque	5 500,00	
64111	Aménagement Accueil Jeunes	8 938,85	
64111	Aménagement de l'ancien tribunal	14 435,20	
64111	Aménagement Tiers Lieu Numérique	7 105,59	
64111	Mise en place d'un sol amortissant aire de jeux	1 118,70	
64111	Aménagement de la maison Beausoleil	4 352,53	
64111	Réfection complète de l'éclairage par éclairage LED	1 456,05	
64111	Mise en conformité divers bâtiments	6 886,26	
72	Travaux en régie		161 192,65
722	Aménagement du rond-point de l'autoroute		11 201,86
722	Réhabilitation de la maison Beausoleil		39 087,90
722	Réhabilitation de l'ancienne ludothèque		9 370,12
722	Aménagement Accueil Jeunes		18 202,07
722	Aménagement de l'ancien tribunal		22 853,63
722	Aménagement Tiers Lieu Numérique		15 772,45
722	Mise en place d'un sol amortissant aire de jeux		10 580,78
722	Aménagement de la maison Beausoleil		8 796,36
722	Réfection complète de l'éclairage par éclairage LED		10 571,72

722	Mise en conformité divers bâtiments		
TOTAL GENERAL		161 192,65	161 192,65


SECTION D'INVESTISSEMENT

Article (2)	Libellé (2)	Montant (3)
20	Immobilisations incorporelles	0,00
21	Immobilisations corporelles	161 192,65
2128	Aménagement du rond-point de l'autoroute	11 201,86
2128	Mise en place d'un sol amortissant aire de jeux	10 580,78
2135	Réhabilitation de la maison Beausoleil	39 087,90
2135	Réhabilitation de l'ancienne ludothèque	9 370,12
2135	Aménagement Accueil Jeunes	18 202,07
2135	Aménagement de l'ancien tribunal	22 853,63
2135	Aménagement Tiers Lieu Numérique	15 772,45
2135	Aménagement de la maison Beausoleil	8 796,36
2135	Réfection complète de l'éclairage par éclairage LED	10 571,72
2135	Mise en conformité divers bâtiments	14 755,76
23	Immobilisations en cours	0,00
TOTAL GENERAL		161 192,65

(1) Les immobilisations créées par les services techniques de la collectivité sont enregistrées au coût de leur production. Ce dernier correspond au coût d'acquisition des matières consommées augmenté des charges directes de production (matériel et outillage acquis ou loués, frais de personnel, ...) à l'exclusion des frais financiers et des frais d'administration générale.

(2) Détailler les chapitres budgétaires par article conformément au plan de comptes appliqué par la commune ou l'établissement.

(3) Les montants à renseigner correspondent aux mandats émis imputés au chapitre 040.

Envoyé en préfecture le 02/04/2021
 Reçu en préfecture le 02/04/2021
 Affiché le 
 ID : 038-213804164-20210323-CA_VILLE_2020-BF

IV – ANNEXES	IV
ELEMENTS DU BILAN ETAT DES TRAVAUX EN REGIE	A11

RATIO

	Montant
Recettes 72 (I)	161 192,65
Recettes réelles de fonctionnement	10 200 023,70
Recettes 72 / Recettes réelles de fonctionnement	1,58 %

IV – ANNEXES

**ENGAGEMENTS HORS BILAN – ENGAGEMENTS DONNES ET RECUS
EMPRUNTS GARANTIS PAR LA COMMUNE OU L'ETABLISSEMENT**

B1.1

B1.1 – 8015 – ETAT DES EMPRUNTS GARANTIS PAR LA COMMUNE OU L'ETABLISSEMENT (art. L. 2313-1 6°, L. 5211-36 et L. 5711-1 du CGCT)

Désignation du bénéficiaire	Année de mobilisation et profil d'amortissement de l'emprunt (1)		Objet de l'emprunt garanti	Organisme prêteur ou chef de file	Montant initial	Capital restant dû au 31/12/N	Durée résiduelle	Périodicité des remboursements (2)	Taux initial			Taux moyen constaté sur l'année (6)			Catégorie d'emprunt (7)	Indices ou devises pouvant modifier l'emprunt	Annuité garantie au cours de l'exercice	
	Année	Profil							Taux (3)	Index (4)	Taux actuariel (5)	Taux (3)	Index (4)	Niveau de taux			En intérêts (8)	En capital
Total des emprunts contractés par des collectivités ou des EP (hors logements sociaux)					0,00	0,00										0,00	0,00	
Total des emprunts autres que ceux contractés par des collectivités ou des EP (hors logements sociaux)					0,00	0,00										0,00	0,00	
Total des emprunts contractés pour des opérations de logement social					3 835 371,46	3 370 427,74										25 149,66	78 802,68	
ACTIS OPH REGION GRENOBLOISE	2017	P	Acquisition - Amélioration de 14 logements 16-18 Boulevard Gambetta / 11 rue des Remparts	CDC	256 858,00	242 003,77	37,00	A	R	0,000	R	0,000	A-1		3 334,79	5 017,95		
ACTIS OPH REGION GRENOBLOISE	2017	P	Acquisition - Amélioration de 14 logements 16-18 Boulevard Gambetta / 11 rue des Remparts	CDC	85 639,50	81 959,14	47,00	A	R	0,000	R	0,000	A-1		1 123,23	1 243,27		
ACTIS OPH REGION GRENOBLOISE	2018	P	Acquisition - Amélioration de 14 logements 16-18 Boulevard Gambetta / 11 rue des Remparts	CDC	89 745,50	85 710,40	38,00	A	R	0,000	R	0,000	A-1		482,53	2 023,08		

Désignation du bénéficiaire	Année de mobilisation et profil d'amortissement de l'emprunt (1)		Objet de l'emprunt garanti	Organisme prêteur ou chef de file	Montant initial	Capital restant dû au 31/12/N	Durée résiduelle	Périodicité des remboursements (2)	Taux initial			Taux moyen constaté sur l'année (6)			Catégorie d'emprunt (7)	devises pouvant modifier l'emprunt	l'exercice	
	Année	Profil							Taux (3)	Index (4)	Taux actuariel (5)	Taux (3)	Index (4)	Niveau de taux			En intérêts (8)	En capital
ACTIS OPH REGION GRENOBLOISE	2018	P	Acquisition - Amélioration de 14 logements 16-18 Boulevard Gambetta / 11 rue des Remparts	CDC	29 895,00	28 849,97	48,00	A	R		0,000	R		0,000	A-1		161,56	523,95
ACTIS OPH REGION GRENOBLOISE	2017	P	Réhabilitation de 48 logements 2/4 Rue Biesse et 5/7 Rue Félix Faure	CDC	386 000,00	346 216,34	22,00	A	R		0,000	R		0,000	A-1		4 855,35	13 439,44
ACTIS PPH REGION GRENOBLOISE	2018	P	Réaménagement des prêts Logements avenue Provence et Place Souvenir Français	CDC	46 871,12	43 553,57	24,00	T	R		0,000	R		0,000	A-1		158,42	383,85
OAPC 38 ALPES ISERE HABITAT	2020	P	Remplacement de composants sur la résidence Jean Rony	CDC	232 072,00	232 072,00	25,00	A	R		0,000	R		0,000	A-1		0,00	0,00
OPAC 38 ALPES ISERE HABITAT	2020	P	Construction de 18 logements Rue Champollion Jardins du Savouret	CDC	418 532,00	418 532,00	40,00	A	R		0,000	R		0,000	A-1		0,00	0,00
OPAC 38 ALPES ISERE HABITAT	2021	P	Construction de 18 logements Rue Champollion Jardins du Savouret	CDC	96 910,50	96 910,50	50,00	A	R		0,000	R		0,000	A-1		0,00	0,00
OPAC 38 ALPES ISERE HABITAT	2021	P	Construction de 18 logements Rue Champollion Jardins du Savouret	CDC	255 879,50	255 879,50	40,00	A	R		0,000	R		0,000	A-1		0,00	0,00
OPAC 38 ALPES ISERE HABITAT	2021	P	Construction de 18 logements Rue Champollion Jardins du Savouret	CDC	41 442,50	41 442,50	50,00	A	R		0,000	R		0,000	A-1		0,00	0,00

Désignation du bénéficiaire	Année de mobilisation et profil d'amortissement de l'emprunt (1)		Objet de l'emprunt garanti	Organisme prêteur ou chef de file	Montant initial	Capital restant dû au 31/12/N	Durée résiduelle	Périodicité des remboursements (2)	Taux initial			Taux moyen constaté sur l'année (6)			Catégorie d'emprunt (7)	devises pouvant modifier l'emprunt	l'exercice	
	Année	Profil							Taux (3)	Index (4)	Taux actuariel (5)	Taux (3)	Index (4)	Niveau de taux			En intérêts (8)	En capital
SA HABITATION DES ALPES PLURALIS	1997	P	Construction de 30 logements Rue de la Poterie Tranche 2	CDC	394 872,68	146 430,26	8,00	A	R		0,000	R		0,000	A-1		3 343,93	16 688,33
SA HABITATION DES ALPES PLURALIS	2011	P	Construction de 30 logements Rue de la Poterie Tranche 1	CDC	327 698,66	195 372,81	11,00	A	R		0,000	R		0,000	A-1		4 326,84	15 692,77
SA HABITATION DES ALPES PLURALIS	2020	P	Réhabilitation de 20 logements 2 Rue Saint Laurent	CDC	54 761,50	54 761,50	14,00	A	R		0,000	R		0,000	A-1		0,00	0,00
SA HABITATION DES ALPES PLURALIS	2020	P	Réhabilitation de 20 logements 2 Rue Saint Laurent	CDC	140 000,00	140 000,00	14,00	A	F		0,000	F		0,000	A-1		0,00	0,00
SCP COOP HLM HABITAT DAUPHINOIS	2017	P	Construction de 15 logements Rue Biesse	CDC	283 382,50	280 987,86	39,00	A	R		0,000	R		0,000	A-1		3 866,88	5 447,70
SCP COOP HLM HABITAT DAUPHINOIS	2017	P	Construction de 15 logements Rue Biesse	CDC	122 803,00	122 965,90	49,00	A	R		0,000	R		0,000	A-1		1 683,84	1 762,84
SCP COOP HLM HABITAT DAUPHINOIS	2017	P	Construction de 15 logements Rue Biesse	CDC	139 450,00	137 280,29	39,00	A	R		0,000	R		0,000	A-1		772,36	3 148,30
SCP COOP HLM HABITAT DAUPHINOIS	2017	P	Construction de 15 logements Rue Biesse	CDC	53 451,50	52 886,44	49,00	A	R		0,000	R		0,000	A-1		296,04	938,19
SOCIETE DAUPHINOISE POUR L'HABITAT	2020	P	Réhabilitation de 25 logements ensemble immobilier Le Hameau	CDC	216 606,00	209 832,99	24,00	A	R		0,000	R		0,000	A-1		581,71	6 773,01
SOCIETE DAUPHINOISE POUR L'HABITAT	2020	P	Réhabilitation de 25 logements ensemble immobilier Le Hameau	CDC	162 500,00	156 780,00	24,00	A	R		0,000	R		0,000	A-1		162,18	5 720,00
TOTAL GENERAL					3 835 371,46	3 370 427,74											25 149,66	78 802,68

(1) Indiquer C pour amortissement constant, P pour amortissement progressif, F pour in fine, X pour autres (à préciser).

(2) Indiquer la périodicité des remboursements A : annuelle ; M : mensuelle ; B : bimestrielle ; S : semestrielle ; T : trimestrielle ; X : autre.

(3) Type de taux d'intérêt : F : fixe ; V : variable simple ; C : complexe (c'est-à-dire un taux variable qui n'est pas seulement défini comme la simple addition d'un taux usuel de référence et d'une marge exprimée en point de pourcentage).

(4) Indiquer le type d'index (ex. EURIBOR 3 mois ...).

(5) Taux annuel, tous frais compris.

(6) Taux hors opération de couverture. Pour les emprunts à taux variable, indiquer le niveau moyen du taux constaté sur l'année.

(7) Catégorie d'emprunt hors opération de couverture. Exemple A-1 (cf. la classification des emprunts suivant la typologie de la circulaire IOCB1015077C du 25 juin 2010 sur les produits financiers offerts aux collectivités territoriales).

(8) Il s'agit des intérêts dus au titre du contrat initial et comptabilisés à l'article 66111 « Intérêts réglés à l'échéance » (intérêts décaissés).

Envoyé en préfecture le 02/04/2021

Reçu en préfecture le 02/04/2021

Affiché le



ID : 038-213804164-20210323-CA_VILLE_2020-BF

IV – ANNEXES**ENGAGEMENTS HORS BILAN – CALCUL DU RATIO D'ENDETTEMENT
GARANTIES D'EMPRUNT****B1.2 – CALCUL DU RATIO D'ENDETTEMENT RELATIF AUX GARANTIES D'EMPRUNT**

Calcul du ratio de l'article L. 2252-1 du CGCT	Valeur en euros	
Total des annuités déjà garanties échues dans l'exercice (1)	A	0,00
Total des premières annuités entières des nouvelles garanties de l'exercice (1)	B	0,00
Annuité nette de la dette de l'exercice (2)	C	103 952,34
Provisions pour garanties d'emprunts	D	0,00
Total des annuités d'emprunts garantis de l'exercice	I = A+ B + C - D	103 952,34
Recettes réelles de fonctionnement	II	10 200 023,70
Part des garanties d'emprunt accordées au titre de l'exercice en % (3)	I / II	1,02

(1) Hors opérations visées par l'article L. 2252-2 du CGCT.

(2) Cf. définition de l'article D. 1511-30 du CGCT.

(3) Les garanties d'emprunt accordées au titre d'un exercice ne doivent pas représenter plus de 50 % des recettes réelles de fonctionnement de ce même exercice.

IV – ANNEXES

**ENGAGEMENTS HORS BILAN – ENGAGEMENTS DONNES ET RECUS
LISTE DES CONCOURS ATTRIBUES A DES TIERS**

B1.7

**B1.7 – LISTE DES CONCOURS ATTRIBUES A DES TIERS EN NATURE OU EN SUBVENTIONS
(Article L. 2313-1 du CGCT)**

Nom des bénéficiaires	Montant du fonds de concours ou de la subvention (numéraire)	Prestations en nature
Personnes de droit privé		
<u>Associations</u>		
AAPPMA GAULE ST MARCELLINOISE	550,00	SALLES+FORUM
ACCA	200,00	
AIKIDO CLUB	166,00	DOJO
AMICALE DES ANCIENS MARINS	200,00	
AMICALE DU PERSONNEL	13 700,00	
ASA SPORT MECANIQUE	11 250,00	SALLE
ASEP SAINT-MARCELLIN	1 173,00	
ASSOCIATION DES CONJOINTS SURVIVANTS DE L'ISERE	200,00	
ATHLETIC CLUB	8 988,00	GYMNASE + SALLE + FORUM
BASKET SAINT-MARCELLIN	8 444,00	GYMNASE + SALLES + FORUM
BRIGDE CLUB	200,00	SALLES
CHORALE TOUS ENSEMBLE	300,00	SALLE
CLV RHONES ALPES	5 725,00	SALLES + 3 BUREAUX DEDIES MAISON DES ASSOCIATIONS
COEUR DE COMMERCE	11 500,00	SALLE + 1 BUREAU DEDIE MAISON DES ASSOCIATIONS
COMITE DE JUMELAGE	700,00	SALLES + 1 BUREAU DEDIE MAISON DES ASSOCIATIONS
COMPAGNIE 158	4 000,00	SALLES + 1 BUREAU DEDIE MAISON DES ASSOCIATIONS
FNACA	200,00	SALLE
HAND BALL PAYS DE SAINT MARCELLIN	12 945,00	GYMNASE SAULAIE+GYMNASE CARRIER+1 BUREAU DEDIE MAISON DES ASSOCIATIONS
INTERLUDE	800,00	SALLE
JEANNE D'ARC SAINT MARCELLIN	33 252,00	SALLE PICARD+DOJO+CHATEAU+SALLES+SAULAIE
JEUNES SAPEURS POMPIERS	4 000,00	
JUDO CLUB	11 459,00	DOJO + CARRIER + FORUM + SALLES
LA LYRE SAINT MARCELLINOISE	57 600,00	FORUM + SALLES + ECOLE DE MUSIQUE
LES AMIS D'ANNE MARIE	200,00	SALLE
LOL	500,00	
MEDAILLES MILITAIRES	100,00	
MUSILUDI	1 600,00	SALLES
OCCE ECOLE MATERNELLE DE LA PLAINE	638,52	
OCCE ECOLE MATERNELLE DU CENTRE	425,86	
OCCE ECOLE MATERNELLE DU STADE	528,76	
OCCE ECOLE PRIMAIRE DE LA PLAINE	290,52	
OCCE ECOLE PRIMAIRE DU CENTRE	339,16	
OCCE ECOLE PRIMAIRE DU STADE	369,56	
OGEC ECOLE PRIVEE DU DAUPHIN	36 110,00	FORUM
OLYMPIQUE SAINT MARCELLIN	29 260,00	TERRAINS + FORUM + GYMNASE + SALLE + CLUB HOUSE
QUESTIONS POUR UN CHAMPION	400,00	SALLES
SAINTE MARCELLIN SPORTS	18 948,00	TERRAINS + FORUM + CLUB HOUSE
SAPHYR	1 000,00	
SOUVENIR FRANCAIS	200,00	
SPORTING CARPE	150,00	SALLE
SYL'N JAZZ	200,00	SALLE
SYNDICAT DES COMMERCANTS DROME ARDECHE	1 385,71	
TENNIS CLUB SAINT-MARCELLIN	5 000,00	COURS DE TENNIS + GYMNASE + CLUB HOUSE
VELO TOURISTIQUE ST-MARCELLIN	250,00	
VERCORS ENVOL	254,00	
VOCAL SONG	300,00	
YAKHIA ACTIONS NORD NIGER	400,00	SALLES
<u>Entreprises</u>		
<u>Personnes physiques</u>		
<u>Autres</u>		
PARC NATUREL REGIONAL DU VERCORS	1 946,55	
Personnes de droit public		
<u>Etat</u>		
<u>Régions</u>		

Nom des bénéficiaires	Montant du fonds de concours ou de la subvention (numéraire)	
<u>Départements</u>		
<u>Communes</u>		
CCAS DE SAINT-MARCELLIN	726 000,00	
VILLE DE PONT DE CLAIX (GUSP)	1 000,00	
<u>Etablissements publics (EPCI, EPA, EPIC,...)</u>		
<u>Autres</u>		
TOTAL GENERAL	1 015 348,64	

IV – ANNEXES

AUTRES ELEMENTS D'INFORMATIONS – ETAT DU PERSONNEL AU 31/12/N

C1.1 – ETAT DU PERSONNEL AU 31/12/N

GRADES OU EMPLOIS (1)	CATEGORIES (2)	EMPLOIS BUDGETAIRES (3)			EFFECTIFS POURVUS SUR EMPLOIS BUDGETAIRES EN ETPT (4)		
		EMPLOIS PERMANENTS À TEMPS COMPLET	EMPLOIS PERMANENTS À TEMPS NON COMPLET	TOTAL	AGENTS TITULAIRES	AGENTS NON TITULAIRES	TOTAL
EMPLOIS FONCTIONNELS (a)		1,00	0,00	1,00	1,00	0,00	1,00
Directeur général des services		1,00	0,00	1,00	1,00	0,00	1,00
Directeur général adjoint des services		0,00	0,00	0,00	0,00	0,00	0,00
Directeur général des services techniques		0,00	0,00	0,00	0,00	0,00	0,00
Emplois créés au titre de l'article 6-1 de la loi n° 84-53		0,00	0,00	0,00	0,00	0,00	0,00
FILIERE ADMINISTRATIVE (b)		28,00	2,70	30,70	24,60	0,00	24,60
Adjoint administratif territorial	C	6,00	0,70	6,70	5,50	0,00	5,50
Adjoint administratif territorial principal 1ère classe	C	7,00	0,00	7,00	5,80	0,00	5,80
Adjoint administratif territorial principal 2ème classe	C	6,00	2,00	8,00	6,80	0,00	6,80
Attaché	A	2,00	0,00	2,00	1,00	0,00	1,00
Attaché principal	A	2,00	0,00	2,00	1,00	0,00	1,00
Rédacteur	B	1,00	0,00	1,00	1,00	0,00	1,00
Rédacteur principal 1ère classe	B	2,00	0,00	2,00	1,50	0,00	1,50
Rédacteur principal 2ème classe	B	2,00	0,00	2,00	2,00	0,00	2,00
FILIERE TECHNIQUE (c)		44,00	6,75	50,75	46,11	2,00	48,11
Adjoint technique	C	0,00	2,00	2,00	0,00	2,00	2,00
Adjoint technique territorial	C	12,00	2,29	14,29	12,85	0,00	12,85
Adjoint technique territorial principal 1ère classe	C	15,00	0,00	15,00	13,80	0,00	13,80
Adjoint technique territorial principal 2ème classe	C	6,00	2,46	8,46	8,46	0,00	8,46
Agent de maîtrise	C	3,00	0,00	3,00	3,00	0,00	3,00
Agent de maîtrise principal	C	4,00	0,00	4,00	4,00	0,00	4,00
Ingénieur	A	2,00	0,00	2,00	2,00	0,00	2,00
Technicien principal de 1ère classe	B	2,00	0,00	2,00	2,00	0,00	2,00
FILIERE SOCIALE (d)		0,00	0,00	0,00	0,00	0,00	0,00
FILIERE MEDICO-SOCIALE(e)		5,00	0,00	5,00	3,70	0,00	3,70
Atsem principal 1ère classe	C	5,00	0,00	5,00	3,70	0,00	3,70
FILIERE MEDICO-TECHNIQUE (f)		0,00	0,00	0,00	0,00	0,00	0,00
FILIERE SPORTIVE (g)		2,00	0,00	2,00	2,00	0,00	2,00
Educateur des activités physiques et sportives principal 1ère classe	B	1,00	0,00	1,00	1,00	0,00	1,00
Educateur des activités physiques et sportives principal 2ème classe	B	1,00	0,00	1,00	1,00	0,00	1,00
FILIERE CULTURELLE (h)		1,00	0,00	1,00	1,00	0,00	1,00
Assistant d'enseignement artistique ppl 1ère classe	B	1,00	0,00	1,00	1,00	0,00	1,00
FILIERE ANIMATION (i)		7,00	0,60	7,60	4,00	1,00	5,00

SAINT MARCELLIN - BUDGET PRINCIPAL VILLE - CA - 2020

Envoyé en préfecture le 02/04/2021

Reçu en préfecture le 02/04/2021

Affiché le
 Affichés POURVUS SUR SLO
 BUDGETAIRES EN ETPT (4)
 ID : 038-213804164-20210323-CA_VILLE_2020-BF

GRADES OU EMPLOIS (1)	CATEGORIES (2)	EMPLOIS BUDGETAIRES (3)			EMPLOIS BUDGETAIRES (3)		
		EMPLOIS PERMANENTS À TEMPS COMPLET	EMPLOIS PERMANENTS À TEMPS NON COMPLET	TOTAL	AGENTS TITULAIRES	AGENTS NON TITULAIRES	TOTAL
Adjoint d'animation	C	2,00	0,00	2,00	1,00	0,00	1,00
Adjoint d'animation principal 1ère classe	C	2,00	0,00	2,00	2,00	0,00	2,00
Adjoint d'animation principal 2ème classe	C	1,00	0,60	1,60	0,00	0,00	0,00
Animateur	B	1,00	0,00	1,00	0,00	1,00	1,00
Animateur principal 2ème classe	B	1,00	0,00	1,00	1,00	0,00	1,00
FILIERE POLICE (j)		5,00	0,00	5,00	4,00	0,00	4,00
Brigadier chef principal	C	3,00	0,00	3,00	2,00	0,00	2,00
Chef de service de police municipale	B	1,00	0,00	1,00	1,00	0,00	1,00
Gardien brigadier	C	1,00	0,00	1,00	1,00	0,00	1,00
EMPLOIS NON CITES (k) (5)		0,00	0,00	0,00	0,00	0,00	0,00
TOTAL GENERAL (b + c + d + e + f + g + h + i + j + k)		92,00	10,05	102,05	85,41	3,00	88,41

(1) Les grades ou emplois sont désignés conformément à la circulaire n° NOR : INTB9500102C du 23 mars 1995. Les emplois fonctionnels sont également comptabilisés dans leur filière d'origine.

(2) Catégories : A, B ou C.

(3) Emplois budgétaires créés par l'assemblée délibérante. Les emplois permanents à temps complet sont comptabilisés pour une unité, les emplois à temps non complet sont comptabilisés à hauteur de la quotité de travail prévue par la délibération créant l'emploi.

(4) Equivalent temps plein annuel travaillé (ETPT). Le décompte est proportionnel à l'activité des agents, mesurée par leur quotité de temps de travail et par leur période d'activité sur l'année :

ETPT = Effectifs physiques * quotité de temps de travail * période d'activité dans l'année

Exemple : un agent à temps plein (quotité de travail = 100 %) présent toute l'année correspond à 1 ETPT ; un agent à temps partiel, à 80 % (quotité de travail = 80 %) présent toute l'année correspond à 0,8 ETPT ; un agent à temps partiel, à 80 % (quotité de travail = 80 %) présent la moitié de l'année (ex : CDD de 6 mois, recrutement à mi-année) correspond à 0,4 ETPT (0,8 * 6 / 12).

(5) Par exemple : emplois dont les missions ne correspondent pas à un cadre d'emploi existant, « emplois spécifiques » régis par l'article 139 ter de la loi n° 84-53 du 26 janvier 1984 etc.

IV – ANNEXES

AUTRES ELEMENTS D'INFORMATIONS – ETAT DU PERSONNEL AU 31/12/N

C1.1

C1.1 – ETAT DU PERSONNEL AU 31/12/N (suite)

AGENTS NON TITULAIRES EN FONCTION AU 31/12/N	CATEGORIES (1)	SECTEUR (2)	REMUNERATION (3)		CONTRAT	
			Indice (8)	Euros	Fondement du contrat (4)	Nature du contrat (5)
Agents occupant un emploi permanent (6)				0,00		
Adjoint technique	C	TECH	SMIC	0,00	A PEC	CDD
Animateur	B	ANIM	591	0,00	A CDI	CDI
Agents occupant un emploi non permanent (7)				0,00		
Adjoint administratif	C	ADM	350	0,00	3-a°	CDD
Adjoint d'animation (13 agents)	C	ANIM	350	0,00	3-a°	CDD
Adjoint technique (12 agents)	C	TECH	350	0,00	3-a°	CDD
Animateur	B	ANIM	372	0,00	3-a°	CDD
Apprenti			SMIC	0,00	A Droit privé	CDD
Attaché	A	ADM	469	0,00	3-3-2°	CDD
Attaché	A	ADM	613	0,00	3-3-2°	CDD
TOTAL GENERAL				0,00		

(1) CATEGORIES: A, B et C.

(2) SECTEUR ADM : Administratif.
 TECH : Technique.
 URB : Urbanisme (dont aménagement urbain).
 S : Social.
 MS : Médico-social.
 MT : Médico-technique.
 SP : Sportif.
 CULT : Culturel
 ANIM : Animation.
 PM : Police.
 OTR : Missions non rattachables à une filière.

(3) REMUNERATION : Référence à un indice brut (indiquer le niveau de l'indice brut) de la fonction publique ou en euros annuels bruts (indiquer l'ensemble des éléments de la rémunération brute annuelle).

(4) CONTRAT : Motif du contrat (loi du 26 janvier 1984 modifiée) :
 3-a° : article 3, 1er alinéa : accroissement temporaire d'activité.
 3-b : article 3, 2ème alinéa : accroissement saisonnier d'activité.
 3-1 : remplacement d'un fonctionnaire autorisé à servir à temps partiel ou indisponible (maladie, maternité...).
 3-2 : vacance temporaire d'un emploi.
 3-3-1° : absence de cadre d'emplois de fonctionnaires susceptibles d'assurer les fonctions correspondantes.
 3-3-2° : emplois du niveau de la catégorie A lorsque les besoins des services ou la nature des fonctions le justifient.
 3-3-3° : emplois de secrétaire de mairie des communes de moins de 1 000 habitants et de secrétaire des groupements composés de communes dont la population moyenne est inférieure à ce seuil.
 3-3-4° : emplois à temps non complet des communes de moins de 1 000 habitants et des groupements composés de communes dont la population moyenne est inférieure à ce seuil, lorsque la quotité de temps de travail est inférieure à 50 %.
 3-3-5° : emplois des communes de moins de 2 000 habitants et des groupements de communes de moins de 10 000 habitants dont la création ou la suppression dépend de la décision d'une autorité qui s'impose à la collectivité ou à l'établissement en matière de création, de changement de périmètre ou de suppression d'un service public.
 3-4 : article 21 de la loi n° 2012-347 : contrat à durée indéterminée obligatoirement proposée à un agent contractuel.
 38 : article 38 travailleurs handicapés catégorie C.
 47 : article 47 recrutements directs sur emplois fonctionnels
 110 : article 110 collaborateurs de groupes de cabinets.
 110-1 : collaborateurs de groupes d'élus.
 A : autres (préciser).

(5) Indiquer si l'agent contractuel est titulaire d'un contrat à durée déterminée (CDD) ou d'un contrat à durée indéterminée (CDI). Les contrats particuliers devront être labellisés « A / autres » et feront l'objet d'une précision (ex : « contrats aidés »).

(6) Occupent un emploi permanent de la fonction publique territoriale, les agents non titulaires recrutés sur le fondement des articles 3-1, 3-2, 3-3, 38 et 47 de la loi n° 84-53 du 26 janvier 1984, ainsi que les agents qui sont titulaires d'un contrat à durée indéterminée pris sur le fondement de l'article 21 de la loi n° 2012-347.

(7) Occupent un emploi non permanent de la fonction publique territoriale, les agents non titulaires recrutés sur le fondement des articles 3, 110 et 110-1.

(8) Si un contrat fixe comme référence de rémunération un traitement hors échelle, il convient de mentionner le chevron conformément à l'article 6 décret 85-1148 du 20 octobre 1985.



IV – ANNEXES

**AUTRES ELEMENTS D'INFORMATION
ACTIONS DE FORMATION DES ELUS AU 31/12/N**

C1.2

C1.2 – ACTIONS DE FORMATION DES ELUS AU 31/12/N (1)

ELUS BENEFICIAIRES DES ACTIONS DE FORMATION	ACTIONS DE FORMATION FINANCEES PAR LA COMMUNE OU L'ETABLISSEMENT
Imen ALOUI Monique VINCENT	Construire sa politique publique numérique Journée Finances locales 2020

(1) Articles L. 2123-12 et L. 2123-14-1 du CGCT.

IV – ANNEXES

AUTRES ELEMENTS D'INFORMATIONS

LISTE DES ORGANISMES DANS LESQUELS LA COLLECTIVITE A PRIS UN ENGAGEMENT FINANCIER

C2

C2 – LISTES DES ORGANISMES DANS LESQUELS A ETE PRIS UN ENGAGEMENT FINANCIER (articles L. 2313-1 et L. 2313-1-1 du CGCT)

Les documents financiers et comptables de ces organismes sont mis à la disposition du public à (1). Toute personne a le droit de demander communication.

La nature de l'engagement (2)	Nom de l'organisme	Raison sociale de l'organisme	Nature juridique de l'organisme	Montant de l'engagement
Délégation de service public (3)				
- CONCESSION - Développement et exploitation du réseau de distribution d'électricité	GEG			0,00
01/02/2019 - CONCESSION	CINEMA LE MELIES		SARL Unipersonnelle	0,00
Détention d'une part du capital				
- OBLIGATIONS	EDF		SA	0,00
- PARTS SOCIALES	CREDIT AGRICOLE		SA	0,00
- PARTS SOCIALES	CAISSE D'EPARGNE		SA	0,00
15/12/1997 - ACTIONS	TERRITOIRES 38		SAEM	0,00
20/03/2017 - ACTIONS	CENTRALES VILLAGEOISES		SAS	0,00
Garantie ou cautionnement d'un emprunt				
01/06/1997 - GARANTIE EMPRUNT	PLURALIS		SA HLM	146 430,26
01/06/2010 - GARANTIE EMPRUNT	PLURALIS		SA HLM	195 372,81
15/03/2017 - GARANTIE EMPRUNT	ACTIS		EPIC	81 959,14
15/03/2017 - GARANTIE EMPRUNT	ACTIS		EPIC	242 003,77
20/03/2017 - GARANTIE EMPRUNT	HABITAT DAUPHINOIS		SCP COOP HLM	122 965,90
24/03/2017 - GARANTIE EMPRUNT	HABITAT DAUPHINOIS		SCP COOP HLM	52 886,44
24/03/2017 - GARANTIE EMPRUNT	HABITAT DAUPHINOIS		SCP COOP HLM	137 280,29
24/03/2017 - GARANTIE EMPRUNT	HABITAT DAUPHINOIS		SCP COOP HLM	280 987,86
10/04/2017 - GARANTIE EMPRUNT	ACTIS		EPIC	346 216,34
08/12/2017 - GARANTIE EMPRUNT	ACTIS		EPIC	28 849,97
08/12/2017 - GARANTIE EMPRUNT	ACTIS		EPIC	85 710,40
01/07/2018 - GARANTIE EMPRUNT	ACTIS		EPIC	43 553,57
09/10/2019 - GARANTIE EMPRUNT	SOCIETE DAUPHINOISE POUR L'HABITAT		SA	209 832,99
09/10/2019 - GARANTIE EMPRUNT	SOCIETE DAUPHINOISE POUR L'HABITAT		SA	156 780,00
02/12/2019 - GARANTIE EMPRUNT	ALPES ISERE HABITAT		EPIC	255 879,50
02/12/2019 - GARANTIE EMPRUNT	ALPES ISERE HABITAT		EPIC	41 442,50
02/12/2019 - GARANTIE EMPRUNT	ALPES ISERE HABITAT		EPIC	418 532,00
02/12/2019 - GARANTIE EMPRUNT	ALPES ISERE HABITAT		EPIC	96 910,50
17/01/2020 - GARANTIE EMPRUNT	ALPES ISERE HABITAT		EPIC	232 072,00
01/04/2020 - GARANTIE EMPRUNT	PLURALIS		SA HLM	140 000,00
01/04/2020 - GARANTIE EMPRUNT	PLURALIS		SA HLM	54 761,50
Subventions supérieures à 75 000 € ou représentant plus de 50 % du produit figurant au compte de résultat de l'organisme				
22/11/2019 - SUBVENTION FONCTIONNEMENT	CCAS		ETABLISSEMENT PUBLIC A CONSEIL D'ADMINISTRATION	726 000,00
Autres				

(1) Hôtel de ville pour les communes et siège de l'établissement pour les EPCI, syndicat etc... et autres lieux publics désignés par la commune ou l'établissement.

(2) Indiquer la date de la décision (délibérations, contrats ou décisions de l'exécutif).

(3) Préciser la nature de la délégation (concession, affermage, régie intéressée ...).



IV – ANNEXES

**AUTRES ELEMENTS D'INFORMATIONS
LISTE DES ORGANISMES DE REGROUPEMENT**

C3.1

C3.1 – LISTE DES ORGANISMES DE REGROUPEMENT AUXQUELS ADHERE LA COMMUNE OU L'ETABLISSEMENT

DESIGNATION DES ORGANISMES	DATE D'ADHESION	MODE DE FINANCEMENT (1)	MONTANT DU FINANCEMENT
Etablissements publics de coopération intercommunale			
Autres organismes de regroupement			
SAINT MARCELLIN VERCORS ISERE COMUNAUTE	01/01/2017	Fiscalité Professionnelle Unique	0,00

(1) Indiquer si le financement est fait par TPZ, TPU, TPU + fiscalité additionnelle, fiscalité additionnelle ou sans fiscalité propre.

IV – ANNEXES**AUTRES ELEMENTS D'INFORMATIONS
LISTE DES ETABLISSEMENTS PUBLICS CREEES PAR LA COMMUNE****C3.2****C3.2 – LISTE DES ETABLISSEMENTS PUBLICS CREEES (1)**

(1) Il s'agit de recenser les établissements publics créés par la collectivité pour l'exploitation directe d'un service public relevant de sa compétence.

Pour rappel, la collectivité a l'obligation de constituer une régie si le service concerné est de nature industrielle et commerciale (cf. article L. 1412-1 du CGCT) ou la faculté de constituer une régie si le service concerné est de nature administrative et n'est pas de ceux qui, par leur nature ou par la loi, ne peuvent être assurés que par la collectivité elle-même (cf. article L. 1412-2 du CGCT).

Les régies ainsi créées peuvent, au choix de la collectivité, être dotées :

- soit de la personnalité morale et de l'autonomie financière ;
- soit de la seule autonomie financière.

Cependant, il convient de préciser que seules les régies dotées de la personnalité morale et de l'autonomie financière sont dénommées établissement public et doivent être recensées dans cet état.



IV – ANNEXES

AUTRES ELEMENTS D'INFORMATIONS

LISTE DES SERVICES INDIVIDUALISES DANS UN BUDGET ANNEXE

C3.3

C3.3 – LISTE DES SERVICES INDIVIDUALISES DANS UN BUDGET ANNEXE



IV – ANNEXES

AUTRES ELEMENTS D'INFORMATIONS

LISTE DES SERVICES ASSUJETTIS A LA TVA ET NON ERIGES EN BUDGET ANNEXE

C3.4

C3.4 – LISTE DES SERVICES ASSUJETTIS A LA TVA ET NON ERIGES EN BUDGET ANNEXE

Catégorie d'établissement	Intitulé / objet de l'établissement	Date de création	N° et date délibération	Nature de l'activité (SPIC/SPA)
Société	Cinéma Les Méliès	10/07/1997	96.008 - 05/02/1996	Projection de films

IV – ANNEXES

**AUTRES ELEMENTS D'INFORMATION
PRESENTATION AGREGÉE DU BUDGET PRINCIPAL ET DES BUDGETS ANNEXES**

C3.5

C3.5 – PRESENTATION AGREGÉE DU BUDGET PRINCIPAL ET DES BUDGETS ANNEXES

1 – BUDGET PRINCIPAL

SECTION	Crédits ouverts (BP+DM+RAR N-1)	Réalisations - mandats ou titres (1)	Restes à réaliser au 31/12	Crédits annulés
INVESTISSEMENT				
DEPENSES	5 254 714,70	4 264 785,59	416 906,71	573 022,40
RECETTES	5 254 714,70	3 157 380,38	73 181,40	2 024 152,92
FONCTIONNEMENT				
DEPENSES	12 580 816,46	9 170 249,70	0,00	3 410 566,76
RECETTES	12 580 816,46	12 397 784,78	0,00	183 031,68

(1) Y compris les rattachements.

2 – BUDGETS ANNEXES (autant de tableaux que de budget) (1)

BUDGET : SAINT MARCELLIN ENERGIE BOIS / N°SIRET : 21380416400134

SECTION	Crédits ouverts (BP+DM+RAR N-1)	Réalisations - mandats ou titres (2)	Restes à réaliser au 31/12	Crédits annulés
INVESTISSEMENT				
DEPENSES	450 928,69	195 887,33	34 201,43	220 839,93
RECETTES	450 928,69	204 542,77	0,00	246 385,92
FONCTIONNEMENT				
DEPENSES	699 593,50	413 839,95	0,00	285 753,55
RECETTES	699 593,50	747 372,76	0,00	-47 779,26

(1) Ne sont pas pris en compte les CCAS et caisses des écoles, régies personnalisées ...qui sont des personnes morales distinctes de la commune ou de l'établissement de rattachement juridique.

(2) Y compris les rattachements.

3 – PRESENTATION AGRÉGÉE DU BUDGET PRIMITIF ET DES BUDGETS ANNEXES (avant la neutralisation des flux réciproques)

SECTION	Crédits ouverts (BP+DM+RAR N-1)	Réalisations - mandats ou titres (1)	Restes à réaliser au 31/12	Crédits annulés
INVESTISSEMENT				
DEPENSES	5 705 643,39	4 460 672,92	451 108,14	793 862,33
RECETTES	5 705 643,39	3 361 923,15	73 181,40	2 270 538,84
FONCTIONNEMENT				
DEPENSES	13 280 409,96	9 584 089,65	0,00	3 696 320,31
RECETTES	13 280 409,96	13 145 157,54	0,00	135 252,42
TOTAL GENERAL DES DEPENSES	18 986 053,35	14 044 762,57	451 108,14	4 490 182,64
TOTAL GENERAL DES RECETTES	18 986 053,35	16 507 080,69	73 181,40	2 405 791,26

(1) Y compris les rattachements.

IV – ANNEXES
AUTRES ELEMENTS D'INFORMATION PRESENTATION AGREGÉE ET CONSOLIDÉE DU BUDGET PRINCIPAL ET DES BUDGETS ANNEXES
C3.5

4 – FLUX RECIPROQUES ENTRE LE BUDGET PRINCIPAL ET LES BUDGETS ANNEXES (Cf. liste des principales opérations en annexe de la M14) (1)

SECTION	Crédits ouverts (BP+DM+RAR N-1)	Réalisations - mandats ou titres (2)	Restes à réaliser au 31/12	Crédits annulés
INVESTISSEMENT				
DEPENSES	0,00	0,00	0,00	0,00
RECETTES	0,00	0,00	0,00	0,00
FONCTIONNEMENT				
DEPENSES	0,00	0,00	0,00	0,00
RECETTES	0,00	0,00	0,00	0,00

(1) La présentation de ce tableau des flux réciproques est facultative.

(2) Y compris les rattachements.

5 – PRESENTATION CONSOLIDEE DU BUDGET PRIMITIF ET DES BUDGETS ANNEXES (après la neutralisation des flux réciproques) (1)

SECTION	Crédits ouverts (BP+DM+RAR N-1)	Réalisations - mandats ou titres (2)	Restes à réaliser au 31/12	Crédits annulés
INVESTISSEMENT				
DEPENSES	5 705 643,39	4 460 672,92	451 108,14	793 862,33
RECETTES	5 705 643,39	3 361 923,15	73 181,40	2 270 538,84
FONCTIONNEMENT				
DEPENSES	13 280 409,96	9 584 089,65	0,00	3 696 320,31
RECETTES	13 280 409,96	13 145 157,54	0,00	135 252,42
TOTAL GENERAL DES DEPENSES	18 986 053,35	14 044 762,57	451 108,14	4 490 182,64
TOTAL GENERAL DES RECETTES	18 986 053,35	16 507 080,69	73 181,40	2 405 791,26

(1) La présentation de ce tableau est obligatoire si celui des flux réciproques est produit.

(2) Y compris les rattachements.

IV – ANNEXES

**AUTRES ELEMENTS D'INFORMATION
IDENTIFICATION DES FLUX CROISES**

C3.6

C3.6 – IDENTIFICATION DES FLUX CROISES

1 – FLUX RECIPROQUES ENTRE LE GROUPEMENT A FISCALITE PROPRE ET LES COMMUNES (cf. liste des opérations en annexe de la M14)

SECTION	Crédits ouverts (BP + DM dont RAR N-1)	Réalisations - mandats ou titres	Restes à réaliser au 31/12	Crédits annulés
INVESTISSEMENT				
Dépenses	0,00	0,00	0,00	0,00
Recettes	0,00	0,00	0,00	0,00
FONCTIONNEMENT				
Dépenses	0,00	0,00	0,00	0,00
Recettes	0,00	0,00	0,00	0,00

2 – PRESENTATION CONSOLIDEE DU GROUPEMENT A FISCALITE PROPRE ET DES COMMUNES (après la neutralisation des flux réciproques)

SECTION	Crédits ouverts (BP + DM dont RAR N-1)	Réalisations - mandats ou titres	Restes à réaliser au 31/12	Crédits annulés
INVESTISSEMENT				
Dépenses	0,00	0,00	0,00	0,00
Recettes	0,00	0,00	0,00	0,00
FONCTIONNEMENT				
Dépenses	0,00	0,00	0,00	0,00
Recettes	0,00	0,00	0,00	0,00
TOTAL GENERAL DES DEPENSES	0,00	0,00	0,00	0,00
TOTAL GENERAL DES RECETTES	0,00	0,00	0,00	0,00

(1) Cet état doit être rempli uniquement par les groupements à fiscalité propre.

IV – ANNEXES**DECISIONS EN MATIERE DE TAUX DE CONTRIBUTIONS DIRECTES****D1 – TAUX DE CONTRIBUTIONS DIRECTES**

Libellés	Bases notifiées (si connues à la date de vote)	Variation des bases/N-1 (%)	Taux appliqués par décision de l'assemblée délibérante (%)	Variation de taux/N-1 (%)	Produit voté par l'assemblée délibérante	Variation du produit/N-1 (%)
Taxe d'habitation	10 303 368,00	0,65	10,19	0,00	1 056 784,00	0,65
TFPB	10 995 706,00	2,57	25,71	0,00	2 826 996,00	2,57
TFPNB	31 188,00	4,21	43,43	0,00	13 545,00	4,21
CFE	0,00	0,00	0,00	0,00	0,00	0,00
TOTAL	0,00	0,00			3 897 324,00	2,05

IV – ANNEXES

ARRETE ET SIGNATURES


Nombre de membres en exercice : 29
 Nombre de membres présents : 0
 Nombre de suffrages exprimés : 0
 VOTES :
 Pour : 0
 Contre : 0
 Abstentions : 0

Date de convocation : 17/03/2021

Présenté par (1) Le maire.
 A Saint-Marcellin, le 23/03/2021
 Le maire

Délibéré par l'assemblée (2), réunie en session ordinaire.
 A Saint-Marcellin, le 23/03/2021
 Les membres de l'assemblée délibérante (2),

ALOUI IMEN	
ARMAND BENJAMIN	
BALESTAS JEAN-YVES	
BALLOUHEY MARIE-HELENE	
CLEMENT SEGOLENE	
DREYER CHRISTIAN	
FESTIVI BERNARD	
GAUVIN ISABELLE	
GERMAIN MATHIEU	
GHERSINU CHRISTOPHE	
GIARDINO BRUNO	
GILOZ ANDRE	
JACQUOT OLIVIA	
JANY JULES	
LASCOUMES JACQUES	
MATRAS MYLENE	
MOCELLIN RAPHAEL	
MOCELLIN-CHAPRE SYLVIE	
NAVA NICOLE	
ODDOUX PATRICIA	
PAGES OLIVIER	

Envoyé en préfecture le 02/04/2021
 Reçu en préfecture le 02/04/2021
 Affiché le 
 ID : 038-213804164-20210323-CA_VILLE_2020-BF

IV – ANNEXES
ARRETE ET SIGNATURES

PEVET GINETTE	
PIQUER JEAN-LUC	
RENAULT ALAIN	
SOEN JONATHAN	
THAON NOELLE	
TODESCO VERONIQUE	
VIGNON LUCILE	
VINCENT MONIQUE	

Certifié exécutoire par (1) Le maire, compte tenu de la transmission en préfecture, le , et de la publication le

A Saint-Marcellin, le

(1) Indiquer le maire ou le président de l'organisme.
 (2) L'assemblée délibérante étant : l'assemblée.